

አማርኛ

አንድ አዲስ መጽሐፍ ቅዱስ

የመምህር መምሪያ

አንድ ክፍል

አዘጋጅ

አዲስ አበባ

አንበሳ ቤተሰብ

አርታኪ

መላኩ ጽጌ

ትጽኔ ምትኩ

ጥራት ተቆጣጣሪዎች

በርናባስ ደበሎ

ይልፋሽዋ ጥላሁን

ታምሩ ገለታ

ግራፊክስ

ሰለሞን አለማየሁ ጉተማ



© የኦሮሚያ ክልል ትምህርት ቢሮ 2014 ዓ.ም.

ይህ መዕረፍ በ2014 ዓ.ም በኦሮሚያ ትምህርት ቢሮ እና በነቀምቴ መምህራን ትምህርት ኮሌጅ በትብብር የተዘጋጀ ነው። የመጽሐፉ ህጋዊ የቅጂ ባለቤት የኦሮሚያ ክልል ትምህርት ቢሮ ©2014 ዓ.ም. መብቱ በህግ የተጠበቀ ነው።

የዚህን መጽሐፍ ክፍል በተለያዩ መሳሪያዎች ያለባለቤቱ የቅድሚያ ፈቃድ እንደገና ማሳተም፣ ማሰራጨት፣ ማከማቸትና መልሶ መጠቀም አይቻልም።

ማውጫ

መግቢያ.....iv

ምዕራፍ አንድ: ቤተሰብ1

ምዕራፍ ሁለት: ቤት 9

ምዕራፍ ሶስት: ትምህርት ቤት 16

ምዕራፍ አራት: ጓደኛዎች 24

ምዕራፍ አምስት: ተክሎች 32

ምዕራፍ ስድስት: የመንገድ ደህንነት 39

ምዕራፍ ሰባት: ተረቶች..... 46

ምዕራፍ ስምንት: ምግብ 59

ምዕራፍ ዘጠኝ: የግል ንጽህና 70

ምዕራፍ አስር: የቤት እንሰሳት 79

መግቢያ

ይህ የመምህር መምሪያ የተዘጋጀው በአማርኛ ቋንቋ አፋቸውን ለፈቱ ተማሪዎች ማስተማሪያ የተዘጋጀውን የተማሪ መፅሐፍ መሠረት በማድረግ ነው። በመሆኑም በተማሪ መጽሐፍ ውስጥ የቀረቡትን ይዘቶች እንዴት ማስተማርና ተግባራቱን እና መልመጃዎቹን እንዴት ማሠራት እንደሚገባ ሁሉአቀፍ የሆነ ጥቆማ ለመምህር ያቀርባል። ከዚህም ሌላ የክፍል አደረጃጀትና አስተዳደሩ ምን መሆን እንደሚገባው አቅጣጫ ያስቀምጣል። በዚህም መምህራን የየክፍላቸውንና የየተማሪዎቻቸውን ተጨባጭ ሁኔታ ከግምት ውስጥ በማስገባት መምሪያውን ተግባራዊ ያደርጉታል ተብሎ ይጠበቃል።

የመምሪያው አደረጃጀትና ይዘት

ይህ የመምህር መምሪያ ከላይ እንደተገለፀው የተማሪ መጽሐፍን በመንተራስ የተዘጋጀ በመሆኑ የይዘት አደረጃጀቱም ይህንኑ የተከተለ ነው። ስለሆነም በተማሪ መጽሐፍ ውስጥ የተቀመጡት ምዕራፎች በቅደም ተከተል ቀርበውበታል። በየምዕራፉ ለሚከናወኑ የማዳመጥ ተግባራት የተዘጋጁት ምንጣቦችም በመምህር መምሪያው ተካተዋል። አስፈላጊ ይሆናሉ ተብለው በታሰቡ ይዘቶች ላይም ተጨማሪ ማስታወሻዎች የተሰጡ ሲሆን፤ በየደረጃው ለቀረቡ መልመጃዎችም ናሙና መልሶች እንዲካተቱ ሆኗል። እነዚህ ናሙና መልሶች የቀረቡትም በቋንቋ ትምህርቱ አሰጣጥ ወቅት ወጥነት ያለው አካሄድ እንዲኖር ታስቦ ሲሆን፤ መምህርና ተማሪዎቹ እንደየሁኔታው (አውዱ) የሚያቀርቧቸው ተጨማሪ ምላሾችም ከግምት የሚገቡ ናቸው።

ልዩ ትኩረት ሊሰጥባቸው የሚገቡ ነጥቦች

- የየትኛውም ክፍል ጊዜ ትምህርት ሲቀርብ አራቱን የቋንቋ መሠረታዊ ክሂሎች በተመጣጠነና በተቀናጀ መልኩ ያካተተ ሊሆን ይገባል፤
- የትምህርቱ አቀራረብ አሳታፊ፣ ትብብራዊ እና ተግባራዊ የማስተማር ዘዴ መርህን የተከተለ ሊሆን ይገባል (ለምሳሌ ተማሪን ማዕከል ያደረገ መሆን)፤
- የልሥራ፣ እንሥራ፣ ሥሩ አካሄድ ሁልጊዜም ይተግበር፤ በተለይ አዲስ ርዕሰ ጉዳይ እና መልመጃ ሲቀርብ ተግባራዊ ሊሆን ይገባል፤
- ሁሉም ተማሪዎች ከተመሳሳይ ዳራ ያልመጡ ወይም ተመሳሳይ ልምድ የሌላቸው

- ስለሚሆን በመማር ወቅት የሚቸገሩ ተማሪዎችን ቀስ በቀስ የማብቃት ስልትን (scaffolding) በመተግበር ማገዝ ያስፈልጋል፤
- ልዩ ተሰጥቶ ያላቸው ተማሪዎችና ላቅ ያለ አፈፃፀም የሚያሳዩ ተማሪዎች ሲያጋጥሙንም ችሎታዎቻቸውን ለማዘለቅ ማበረታትና ተጨማሪ ተግባራትን እያዘጋጀን በመምጣት ማትጋት ይገባል፤
- በክፍል ተሳትፎ ወቅት ጥንቃቄ የተሞላበት አካሄድን መከተል ይገባል (የባህል፣ የሀይማኖት፣ የጾታ ወዘተ አካታችነትን ከግምት ማስገባት)
- ተማሪዎቹ በሚማሩበት አካባቢ በሌላ መልኩ የሚተረጎም ቃል ወይም አገላለፅ ወይም ምስል ሲያጋጥም (ታቡ የሆነ) በሌላ መተካት/ማለዘብ
- ልዩ ድጋፍ ለሚያስፈልጋቸው የአካቶ ትምህርትን መርህ በመከተል ተገቢ እገዛ ሊያደርጉላቸው ይገባል፡፡

ምዕራፍ አንድ

ቤተሰብ

(18 ክፍል ጊዜ)

1. የሚጠበቁ ውጤቶች

ከዚህ ምዕራፍ ትምህርት በኋላ ተማሪዎች፡-

- መምህር ስለ ህትመት ግንዛቤ የሚያደርገውን ገለጻ ካዳመጡ በኋላ ለንደኞቻቸው ሀሳቦችን ያጋራሉ፡፡
- ተዘውታሪ ቃላትን ይጠቅሳሉ፡፡
- አዳዲስ ድምጾችን/ፊደላትን(ሀ፣ለ፣መ) ከነዝርያቸው ይለያሉ፡፡
- ሁሉንም ፊደላት በቅደም ተከተላቸው አስተካክለው ያስቀምጣሉ፡፡
- የእርሳስና የብዕር አያያዝን ይማራሉ፡፡

2. ዝርዝር ይዘቶች

- የህትመት ግንዛቤን አዳምጦ መናገር
- የተመረጡ ሶስት ድምጾች (ሀ፣ለ፣መ) እና የፊደሉ ግንኙነት
- ተዘውታሪ ቃላት (የቃላት ትምህርት)
- ድምጾችን ማንበብና መጻፍ
- በተገቢ አገላለጽ፣ በፍጥነት፣ በትክክለኛነትና በመረዳት ማንበብ
- ዘወትር የሚታወቁ ድምጾችን መጻፍ

3. የማስተማሪያ ብልህቶችና መሳሪያዎች

መምህር የተማሪዎችን የቀደመ እውቀት ይፈትሻል (ከማዳመጣቸው በፊት መምህር የህትመት ግንዛቤ ጥያቄዎችን ማቅረብ)፡፡

ተማሪዎች፡ የቀደመ ዕውቀታቸውን ያንጸባርቃሉ፡፡

መምህር፡ ተማሪዎች የተመለከቱትን ርዕስ፣ ስዕሎችና ቁልፍ ቃላትን መሰረት አድርገው ስለምን እንደሚያዳምጡ እንዲገምቱ መጠየቅ እና የተማሪዎችን የመማሪያ መጽሀፍ በመያዝ ስለመጽሃፉ ክፍሎች የሚያስረዱ ቃላት (ርዕስ፣ሸፋን) መናገር፡፡

ተማሪዎች፡የጽህፈትን አቅጣጫ ይከተላሉ (ከግራ ወደ ቀኝ፣ ከላይ ወደታች፣ ስለመጽሀፍ፣ ስለብእርና እርሳስ አያያዝ ይለማመዳሉ)፡፡ ስለህትመት ግንዛቤ ለመጨበጥ ከንደኞቻቸው

ጋር ይሰራሉ፤ ስለቤተሰቦቻቸው የሚያስረዱ ጥያቄዎችን ይመልሳሉ። የቤተሰብ አባላትን በዛፍ ስዕል መልክ ስለው ያስቀምጣሉ (የተማሪዎችን የመማሪያ መጽሃፍ ተጠቀም)።

መምህር፡ በተመሳሳይ ድምጾች የሚጀምሩ ቃላትን እንዲናገሩ ይጠይቃል። (ድምጾችን/ ፊደላትን፣ የቃላት ካርዶችን፣ ባለቀለም ወረቀቶችን፣ ካርቱን ምስሎችን እና ወዘተ ምስሎችን መጠቀም።

ተማሪዎች፡ ሁለት ቃላት በተመሳሳይ ድምጽ በመነሻ ወይም በመድረሻ የሚጀምሩ ወይም የሚጨርሱ መሆናቸውን መለየት።

መቁጠር፡ ተማሪዎች በቃላት ውስጥ ባሉት ድምጾች ብዛት መጠን ያጨበጭባሉ። (የቃላት ካርድና ጥቁር ሰሌዳን ተጠቀም)

ተመሳሳይ የድምጽ ቃና፡ ተማሪዎች ተመሳሳይ የድምጽ ቃና ያላቸውን ቃላት ይፈጥራሉ። መምህር ተማሪዎችን ምላሽ በሰሌዳ ላይ ይጽፋል (የቃላት ካርድና ሰሌዳ ተጠቀም)

ተዘውታሪ ቃላት፡ መምህር ተዘውታሪ ቃላትን ትርጉም በቡድን በማወያየት ይሰጣሉ። ተማሪዎች ከሚደመጡ ጽሁፎች ጋር ለማዛመድ በመሞከር ይፈልጋሉ።

ቀስ በቀስ ማብቃት፡ ሀ. መምህር ፊደላትን ይጠራል።

ለ. መምህር ተማሪዎችን ፊደላቱን እንዲጠሩ ይጠይቃል።

ሐ. ተማሪዎች ድምጾችንና ፊደላትን ማገናኘት ይለማመዳሉ።

እንቅስቃሴ፡ በእንቅስቃሴ ድምጾችን ያገናኛሉ። ይህ ተማሪዎች አካላቸውን እንዲያንቀሳቅሱ ይጠይቃል።

የአፍ እንቅስቃሴ፡ ይህ ተማሪዎች ድምጾች እንዴት እንደሚፈጠሩ ያስተምራቸዋል።

መጻፍ፡ ሀ. መምህር ድምጾችን ይጠራል ከዚያም ያጣምራል። (የታወቁ የፊደላት ድምጾችን) ተማሪዎች፡ ፊደላትን ከድምጾቻቸው ጋር (በጥቁር ሰሌዳ፣ በቃላት ካርድ ላይ) ያገናኛሉ።

አርአያ መሆን፡ ሀ. መምህር ከተማሪዎች በተሸለ ሁኔታ ድምጹን ከፍ አድርጎ በትክክል ለተማሪዎች ያነባል።

ተደጋጋሚ ቃላዊ ንባብ፡ ተማሪዎች ቃላዊ ንባብን እንዲከውኑ እድል ይሰጣል።

አርአያ በመሆን ማንበብን ለተማሪዎች ቀስበቀስ መተው፡ ጣትን በመጠቆም በገደል ማሚቶ፣ በጋራ በማንበብ፣ በጥንድ ድምጽን ከፍ አድርጎ ማንበብ፣ ድምጾችንና ፊደላትን በመንካት ማገናኘት፤

የተመረጡ ፊደላትን ማሳየት

በአየር ላይ መጻፍ፡ ተማሪዎች ፊደላትን በአየር ላይ ወይም በወረቀት ላይ በአመልካች ጣታቸው ይጽፋሉ፡፡ መምህር የፊደላትን ወይም የድምጾችን ስም ይናገራል፡፡ ተማሪዎች ደግሞ በአየር ላይ ወይም በወረቀት ላይ በጣታቸው ይጽፋሉ፡፡

ተማሪዎች ቤተሰባዊ ዝምድና ያላቸውን ቃላት ይጠራሉ፤ የቃላትን ቤተሰብ በዛፍ ስዕል መልክ ጽፈው ያሳያሉ፡፡

ቅድመ መጻፍ ተግባራት፡ ከመጻፍ በፊት የሚከሰቱ ተግባራትን ማስቀመጥ መምህር፡ ድምጾችን ወይም ፊደላትን ለልምምድ በርካታ ቃላትን ቃላዊ በሆነ መንገድ ያቀርባል፡፡

ተማሪዎች፡ መምህር ያቀረበውን በርካታ መንገድ ተጠቅመው ፊደላትን ወይም ድምጾችን ይለያሉ፡፡

4.ምዘና

- በህትመት ግንዛቤ ላይ የቃል ጥያቄዎችን መጠየቅና ምላሽ መስጠት፡፡
- ድምጽን/ ፊደላትን የመለየት ጥያቄ፤
- የቃላት የማውጫ ካርዶች መጠቀም፤
- አካላዊ ምላሽ፤ ተማሪዎች በግል የሚሰጡት አካላዊ ምላሽ፤
- ኢመደበኛ ቁጥጥር፤
- ምልከታ፤ በሚታይ ነገር መወከል፤ ሚና መለዋወጥ፤
- ጽብረታ፤

ክፍለጊዜ: አንድ

ትምህርት አንድ: ማዳመጥ

ቅድመ ማዳመጥ ጥያቄ

መምህር ከትምህርቱ ጋር የሚገናኝ አጫጭር ጭውውቶች፣ ቀልዶች ፣ መዝሙሮች ፣ እንቁቅልሾች የመሳሰሉትን በማቅረብ ተማሪዎችን ያነቃቋቸው። በመቀጠል ከዚህ በታች የቀረቡትን የቅድመ ማዳመጥ ጥያቄዎች ተማሪዎችን በቃል በመጠየቅ የቀደመ እውቀታቸውን ይቀስቅሱ። በመማሪያ መጽሀፍ ውስጥ ያሉትን ስዕሎች አይተው በቀጣይ የሚማሩትን እንዲገምቱ ያድርጉ።

1. መፅሐፍ ቤታችሁ አለ?
2. መጽሀፋችሁን አሳዩኝ!
3. ደብተራችሁን አውጡ!
4. እርሳሳችሁን አሳዩኝ።

የማዳመጥ ጊዜ

መምህር መፅሐፍ በእጅዎ ከፍ አድርገው ይዘው በማሳየት በእርጋታ የፊት ሽፋን (ለምሳሌ ርዕስን) ፣ የኋላ ሽፋን፣ ገፅ (የተወሰኑ)፣ ስዕሎችን... ያሳዩአቸው። መጽሀፍ ከግራ ወደ ቀኝ ፣ ከላይ ወደታች እንደሚነበብ ያመልክቷቸው። በእያንዳንዱ የመፅሐፍ ክፍል ላይም በቂ ገለፃ ይስጧቸው።

በመቀጠል ተማሪዎቹ የየራሳቸውን መፅሐፍ እንዲይዙና እርስዎ በገለፃ ያቀረቡላቸውን የመፅሐፍ ክፍሎች ተራ በተራ እያሳዩ እንዲናገሩ ያድርጓቸው፣ ማበረታቻም ይስጧቸው።

ድህረ ማዳመጥ

የተማሪ መፅሐፍ ላይ ያሉ ስዕሎችን እየጠቀሙ ስህተት ያለባቸውንና ትክክለኛቸውን እንዲለዩ ይጠይቋቸው፣ ለምሳሌ ሾቻቸውም ምክንያት እንዲሰጡ ያበረታቷቸው።

(ለዚህም እባክዎ በሁሉም ተግባራት ላይ ሳይሰለቹ ሰፊ ያለ ጊዜ ይስጧቸው)

ክፍለጊዜ፡ ሁለት

መምህር በመማሪያ መጽሐፍ ውስጥ ቤተሰብ ስለ መጽሀፍ አጠቃቀም ለልጆች ሲያስረዱ ስለሚያሳዩው ምስል አጭር ገለጻ ይስጧቸው። በመቀጠልም የሚከተሉትን ጥያቄዎች ይጠይቋቸው።

1. ምስሉ ላይ ስንት ሰዎች አሉ?
2. ልጁን ስለ መጽሀፍና እርሳስ አያያዝ እያሳዩው ያለው ማን ነው?
3. በምስሉ ላይ ልጁ መጽሀፉን በትክክል ይዟል?
4. በምስሉ ላይ ልጁ እርሳሱን እንዴት ይዟል?

ክፍለጊዜ፡ ሦስት

ትምህርት ሁለት፡ መናገር

መምህር ያለፈውን ክፍለ ጊዜ ባጭሩ ከገለጹ በኋላ፣ በመማሪያ መጽሐፉ ውስጥ የቀረበውን ምስል ተንተርሰው ሁለት ተማሪዎችን (ሴትና ወንድ) በማስነሳት በሞዴልነት የመጻፍ ክፍሎችን እየለዩ እንዲናገሩ ይጋብዟቸው፤ ተማሪዎቹ ተራ በተራ እጅ እያወጡ እንዲናገሩ አድርጓቸው። ስህተት እንኳን ቢናገሩ ዋናው የንግግር ክሂል ማዳበራቸው ስለሆነ ያድንቋቸው። እርስዎም እገዛ ያድርጉላቸው። ከሞዴሉ በኋላ ሌሎች ተማሪዎችን በመጋበዝ ወይም እንደአቀማመጣቸው በጥንድ ጥንድ እየሆኑ ስለመጻፍ ክፍሎች ተመሳሳይ ገለፃ እንዲሰጡ ያትጋቸው።

እባክዎ መምህር ድጋፍ የሚያስፈልጋቸው ተማሪዎች ሲያጋጥሙዎት ተገቢውን እገዛ ያድርጉላቸው፤ ተጨማሪ መለማመጃ ጊዜም ይስጧቸው።

ክፍለጊዜ ፡ አራት

መምህር በመማሪያ መጽሐፍ ውስጥ ስለቤተሰብ አባላትን የሚያሳዩውን ምስል መሰረት አድርገው የቤተሰብ አባላትን እንዲለዩ ያድርጉ። ይህን ሲተገብሩ አስቀድመው በመማሪያ መጽሐፍ ውስጥ ያለውን ምስል ከፍ አድርገው እናት፣አባት፣እህት ወንድም ...በጣቶ እየጠቆሙ ያመልክቷቸው። በመቀጠልም ተማሪዎች ተራ በተራ እየወጡ እያንዳንዱን የቤተሰብ አባላት እየጠሩና በጣት እየጠቆሙ እንዲያመለክቱ ሳይታክቱ ያግዟቸው። መከራቸውንም ያድንቁላቸው። ለእያንዳንዱ ተማሪ መከራ ሌሎች ተማሪዎች እንዲያጨበጭቡላቸው ያድርጉ።

ከክፍለጊዜ አምስት እስከ አስር

ትምህርት ሶስት፡ማንበብ

መምህር ከክፍለጊዜ አምስት እስከ አስር የቀረቡ ተተኪ ፊደሎችን (ሀ፣ለ፣መ ከነዘሮቻቸው) ከፍ ባለ ድምጽ ደጋግመው በሞዴልነት ይጥሩ። ቀጥለው እርስዎና ተማሪዎችዎ ድምጾቹን አንድ ላይ በትክክል እየጠራችሁ ያለማምደታቸው። ከዚያም ተማሪዎቹ ራሳቸውን ችለው ስዕሎችን በማየት የቃሉን መነሻ ፊደልና ቃሉን እንዲጠሩ ያድርጉ። እባክዎ መምህር ተማሪዎቹ ይህንኑ ለተወሰነ ጊዜ እየደጋገሙ እንዲለማመዱ ያትጉቸው። ተተኪ ድምጾች በቃል መነሻ፣ በቃል መሀከልና በቃል መድረሻ ላይ ሊመጡ እንደሚችሉ ግንዛቤ በመፍጠር ድምጾቹ ያሉባቸውን ቃላት በቃል እያቀረቡ እንዲለማመዱ ይሁን። ለምሳሌ “ሀ” በቃል መነሻ “ሀይል” በቃል መሃል “መሀል” በቃል መጨረሻ “ ውሀ” እንደሚገኙ በሁሉም ተተኪ ድምጾች በቂ ምሳሌ በመስጠት ያለማምደታ። ተማሪዎች የሚያውቋቸው በተተኪ ድምጾች የተመሰረቱ ቃላት እንዲጠሩልዎት ያድርጉና የተወሰኑትን ይምረጡላቸው። ከዚያም የተመረጡትን ቃላት በጋራና በተናጠል ያለማምደታቸው። መምህር ድምጾቹን በትክክል ያልጠሩና ድጋፍ የሚያስፈላጋቸው ተማሪዎች ካሉ እባክዎ ይርዷቸው!

ይህንን ሲተገብሩ የተማሪዎቹዎን ትኩረት ከፍ ለማድረግ የተለያዩ ዘዴዎችን መጠቀም ይችላሉ። ለምሳሌ እያንዳንዱን ድምጽ ሲጠሩ እንዲያጨበጭቡ ወይም ጠረጴዛ እንዲመቱ፣ ከተቻለም ለፊደሎቹ ዜማ በመፍጠር እንዲዘምሩ ማድረግ ይችላሉ። መጽሀፍ ውስጥ ከቀረቡት ቃላት በተጨማሪ ተማሪዎች እንዲያፈልቁ ማበረታታት ይችላሉ።

ከክፍለጊዜ አስራአንድ እስከ አስራስድስት

መምህር ከክፍለጊዜ 11-16 ድረስ የቀረቡ ተተኪ ፊደላትን (ሀ፣ ለ፣ መ እና ዘሮቻቸው) ድምጽና ቅርጽ አዋህዶ ለማስለየት በመማሪያ መጽሀፍ ውስጥ የቀረቡትን የፊደላት ቅርጽና ምስል ድምጽንም በመጨመር እንዲያዛምዱ ይርዷቸው። ይህንን ሲተገብሩ በቅድሚያ እርሶ ይስሩ፤ በመቀጠልም ከተማሪዎችዎ ጋር አብረው ይስሩ፤ በመጨረሻም ተማሪዎችዎ እራሳቸውን ችለው በተናጠል እንዲሰሩ ይርዷቸው። ተማሪዎች የሚያውቋቸው በተተኪ ድምጾች የተመሰረቱ ቃላት እንዲጠሩልዎት ያድርጉና የተወሰኑትን ይምረጡላቸው። ከዚያም የተመረጡትን ቃላት በጋራና በተናጠል

ያለማምደቻቸው። ተማሪዎች ተተኳሪ ፊደሎች ያሉበትን ቃላት ሲጠሩ በማጨብጨብ ተተኳሪ ፊደሉን እንዲለዩ ያድርጓቸው። በተጨማሪም በየክፍለጊዜው የሚማሩትን ፊደላት ቅርጽ በባለቀለም ወረቀት ግድግዳ ላይ መለጠፍ ፣ ፊደላትን ጎላ አድርጎ በሰንጠረዥ ማቅረብ፣ በካርቶን ላይ ፍላሽ ካርዶችን አዘጋጅቶ መጠቀም ፣ ፍላሽ ካርዶችን ጠረጴዛ ላይ በታትኖ በማሰቀመጥ እንዲመርጡ ማድረግ፣ በመማሪያ መጽሀፍ ውስጥ ከቀረቡት ቃላት በተጨማሪ ተማሪዎች ሌሎችን እንዲያፈልቁ ማበረታታት፣ አንድ ተማሪ ከሳጥን ውስጥ ተራ በተራ ፍላሽ ካርድን እንደ እጣ በማውጣት፣ ያወጣውን ክፍ አድርጎ በማሳየት ሌሎች ተማሪዎች እንዲጠሩ በማድረግ ትምህርቱን ማቅረብ።

መምህር ትምህርቱን ተጨባጭ ለማድረግ ፊደላቱን ለየብቻ በፍላሽ ካርድ አዘጋጅተው በቀኝና በግራ እጅ ወደ ላይ ከፍ አድርገው በመያዝ እየነጠሉና እያገጣጠሙ ያመልክቷቸው። ተማሪዎችም ይህንኑ ተግባር ተራ በተራ እየገጠሙና እየነጠሉ እንዲያመለክቱ ይርዷቸው። ፊደላቱን በአካባቢ በሚገኙ ቁሳቁሶች ሰርተው እንዲመጡ የቤት ስራ ይስጧቸው።

መምህር የተተኳሪ ድምፆችን ምልክት በትክክል ለመለየት ለተቸገሩ ተማሪዎች የተለመደውን ድጋፍ ያድርጉላቸው።

ክፍለጊዜ፡ አስራ ሰባት

ትምህርት አራት፡ ቃላት

መምህር በዚህ ትምህርት ክፍል ስር ተማሪዎች በዕለት ተዕለት ህይወታቸው የሚጠቀሟቸውን ቃላት ያስተምራሉ። ይህንን ሲተገብሩ በመማሪያ መጽሀፍ ውስጥ ለናሙና የቀረቡ ምስሎችን በመጠቀም ተዘውታሪ ቃላትን ተማሪዎች ድምጻቸውን ከፍ አድርገው እንዲጠሩቸው በቅድሚያ እርሶ ቃላቱን ይጥሩላቸው፤ በመቀጠል ከተማሪዎች ጋር በህብረት ይጥሯቸው፤ በመጨረሻም ተማሪዎች በተናጠል እራሳቸውን ችለው እንዲጠሩቸው ይርዷቸው። ተማሪዎችዎን በተለያዩ ዘዴ ማበረታታትዎን አይዘንጉ። በተጨማሪም ተማሪዎች ሌሎች ተዘውታሪ ቃላትን እንዲያፈልቁ የተለያዩ ጥያቄዎችን በመጠየቅ ያግዟቸው። የተለያዩ የትምህርት መርጃ መሳሪያዎች (ምስል፣ ፍላሽ ካርድ...) መጠቀም እንዳለብዎ አይዘንጉ።

ክፍለጊዜ፡ አስራ ስምንት

ትምህርት አምስት፡ በአየር ላይ መግፍ

መምህር ይህ ትምህርት ክፍል ተማሪዎችን ለመጀመሪያ ጊዜ የጽህፈት ሂደት እንዲያግዛቸው እጃቸውን እንዲያፍታቱ የሚማሩበት ነው። በዚህም ተማሪዎች እርሳስና ወረቀት ከማገናኘታቸው በፊት በእጃቸው በአየር ላይ እንዲጽፉ ይርዷቸው። ይህን ሲተገብሩ በመማሪያ መጽሀፍ ውስጥ የቀረበውን ምስል መሰረት አድርገው ተማሪዎችን የተለያዩ ጥያቄዎችን በመጠየቅ ስዕሉን እንዲገነዘቡና በስዕሉ መሰረት እንዲጽፉ አስቀድመው እርሶ ሞዴል ሆነው ያመልክቷቸው። በመቀጠልም ተተኳሪ ፊደላትን በተናጥል በአየር ላይ እንዲጽፉ ያድርጉ። ተማሪዎችን ማበረታታት አይዘንጉ። በተጨማሪም ግርግዳላይ፣ ወንብርላይ፣ ሰሌዳ ላይ በጣታቸው እንዲጽፉ ያድርጉ።

ምዕራፍ ሁለት

ቤት

(18ክፍለ ጊዜ)

1. የሚጠበቁ ውጤቶች

ከዚህ ምዕራፍ ትምህርት በኋላ ተማሪዎች፡-

- ምንባቡን አዳምጠው መልዕክቱን ይረዳሉ፡፡
- በቤታቸው ያሉ የተለያዩ ቁሳቁሶችን ጠርተው ቅርጻቸውን ያሳያሉ(ይረስሳሉ)፡፡
- መሰረታዊ ቅርጾችን ይረስሳሉ፡፡
- አዳዲስ ድምጾችን/ፊደላትን (ሠ፣ ረ፣ ሸ፣ ቀ፣ በ) ያነባሉ፡፡
- ድምጾችን ከመልክቶቻቸው ጋር ያዛምዳሉ፡፡
- ባለሁለት ቀለም ቃላትን ይጽፋሉ፡፡

2. ዝርዝር ይዘቶች

- ለምዕራፍ ሁለት አምስት ድምጾችን መምረጥ(ሠ፣ረ፣ሸ፣ቀ፣በ)
- የተመረጡ የፊደል ድምጾች ግንኙነት፡ ተመሳሳይ ቀለሞች ያሏቸውን ቃላት ሲጠሩ ያጨበጭባሉ፡፡
- ተዘውታሪ ቃላት(የትምህርት ቃላት) የቃላት እድገት
- ድምጾችን ማንበብና መጻፍ
- ድምጾችን ከሚወክሏቸው ፊደላት ጋር በማገናኘት በትክክል ማንበብ
- መሰረታዊ ምልክቶችና ቅርጾች መጻፍ

3. የማስተማሪያ ብልህቶችና መሳሪያዎች

መምህር ስለመሰረታዊ ቅርጾች ምልክት ጥያቄ መጠየቅ

መገመት፡ ተማሪዎችን ርዕሱን፣ ስዕሎችን፣ ቁልፍ ቃላትን ተመልክተው ስለምን እንደሚያዳምጡ መጠየቅ፣ መምህር መሰረታዊ ቅርጾችን በሰሌዳ ላይ መጻፍ፡፡ ከዚያም በአየር ላይ ቅርጾችን በመጻፍ ማሳየት፡፡ (ስዕሎችን የድምጾችን/ ፊደላትን ቅርጽ፣ የቃላት ካርድ፣ ባለቀለም ወረቀት፣ ካርቱን ምስሎች፣ ሰሌዳ ወዘተ መጠቀም)

ከዚያም ቅርጾችን በአየር ላይ ጣቶቹን በአየር ላይ ማመልከት። (እራስን የማስቻል ሞዴል መከተል)

መምህሩ፡ ተማሪዎች ሶስት በተመሳሳይ ድምጽ የሚጀምሩ ወይም የሚጨርሱ ቃላትን እንዲያቀርቡ መጠየቅ። (የድምጾችን ወይም ፊደላትን ቅርጾች ወይም የቃላት ካርድ፣ ባለቀለም ወረቀት፣ ካርቶን ስዕሎች፣ ሰሌዳ ወዘተ)

ተማሪዎች በተመሳሳይ ድምጽ የሚጀምሩ ወይም የሚጨርሱ ሶስት ቃላትን መለየት

መቁጠር፡ ተማሪዎች በቃላት ውስጥ ባሉ የድምጾች መጠን ያህል ያጨበጡባሉ።

መምህር፡ መምህር ተማሪዎች በተመሳሳይ ድምጽ የሚጨርሱትን ቃላት እንዲናገሩና ዜማ እንዲኖረው ማድረግ።

ተማሪዎች፡ በተመሳሳይ ድምጽ የሚጨርሱትን ቃላት ቤተሰብ ማመንጨትና መምህር ደግሞ የተማሪዎችን ምላሽ በሰሌዳ ላይ መጻፍ (በግድግዳ ላይ የተጻፉ ቃላት)

ቀስበቀስ ማብቃት፡ ሀ. መምህር ፊደላትን አድምቆ በማሳየት ድምጾቻቸውን ይጠራል።

ለ. መምህር ተማሪዎቹ የደመቁትን ፊደላት በማሳየት የፊደላቱን ድምጽ እንዲለዩ ይጠይቃል።

ሐ. ተማሪዎች የደመቁትን ፊደላትና የሚወክሏቸውን ድምጾች ማዛመድ ይለማመዳሉ።

የመምህር አርአያነት፡ ድምጾችን ከእንቅስቃሴዎች ጋር ማዋሀድ። ይህ ተማሪዎች አካላዊ እንቅስቃሴ ሲያደርጉ ድምጾችንና ፊደላትን እንዲያስታውሱ ይረዳል።

የአፍ እንቅስቃሴ፡ ተማሪዎች በአንደበት አካላቸው ውስጥ ድምጾች እንዴት እንደሚፈጠሩ ይማራሉ።

ቃላትን መመስረት፡ ተማሪዎች አዳዲስ ቃላትን ከአዳዲስ የቃል ክፍሎች ጋር ማንበብ ይለማመዳሉ።

ተዘውታሪ ቃላት፡ መምህር በምንባቡ ውስጥ ተዘውታሪ ቃላትን በማሳየት ተማሪዎቹ የቃላቱን ትርጉም በቡድን ሆነው ይሰጣሉ።

ማንበብ፡ ሀ. መምህር ቃላትን በማሳየት፣ በቃላት ውስጥ ያሉትን ድምጾች ይጠራል። ከዚያም ድምጾችን ይነጥላል። (በጉልህ የታወቁ ድምጾችን መጠቀም) ተማሪዎች ሁሉንም ድምጾች በመነጠልና በማጣመር ይለያሉ።

አርአያ፡ መምህር ከተማሪዎች በተሻለ ደረጃ ምንባብን ጮክ ብሎ ያነባል።

ተደጋጋሚ የቃል ንባብ፡ ተማሪዎች ለተደጋጋሚ የቃል ንባብ በመጋለጥ በትክክል የማንበብ ችሎታቸውን ያሳድጋሉ።

ቀስበቀስ ማብቃት፡ በጣታቸው በማመልከት የገደል ማሟቶ የጋራ ንባብ፣ ግላዊ ንባብ እና በመጋራት ማንበብ

መምህር፡ ቃላትን በመጠቀም ድምጾችን /ፊደላትን ለመለማመድ በርካታ እድሎችን መፍጠር

ተማሪዎች፡ በርካታ ድምጾችን /ፊደሎችን ለመለየት በርካታ ዕድሎችን መጠቀም።

ፊደላትን/ድምጾችን መቅረጽ

የተመረጡ ድምጾችን መቅረጽ

በአየር ላይ መጻፍ ፡ መምህር የፊደላቱን ስም መጥራት። ተማሪዎች በጣታቸው በአየር ላይ ወይም በመጻፊያ ነገር ላይ ፊደላትን መቅረጽ። ከዚያም ተማሪዎች በአመልካች ጣታቸው በአየር ላይ ወይም በመጻፊያ ነገር ላይ ፊደላቱን መጻፍ።

4. ምዘና

- የማዳመጥ ምንባብን ዋና ይዘት በቃል /በጽሁፍ ጥያቄዎችን በመጠየቅ፣ ግብረ መልስ መስጠት።
- መሰረታዊ ቅርጾችን እንዲጽፉ መጠየቅ።
- አካላዊ ምላሽ
- ተማሪዎች በግላቸው ለጥያቄዎች የሚሰጡት ምላሽ
- መሰረታዊ ቅርጾችን ሲጽፉ ኢመደበኛ ቁጥጥር ማድረግ።
- ምልከታ፣
- በሚታይ ነገር መወከል፣
- ተራ በተራ ማቅረብ
- ስልታዊ ልምምድ

ክፍለጊዜ: አንድ

ትምህርት አንድ: ማዳመጥ

ቅድመ ማዳመጥ

መምህር ከትምህርቱ ርዕስ ጋር የሚገናኝ አጫጭር ጭውውቶች፣ ቀልዶች ፣ መዝሙሮች ፣ እንቅስቃሴዎች የመሳሰሉትን በማቅረብ ተማሪዎችን ያነቃቃቸው። ተማሪዎች በመጽሀፉ ላይ ያሉትን ስዕሎች አይተው ስለምን እንደሚማሩ እንዲገምቱ መጠየቅ፣ ግምታቸውን ማጠናከር ወይም መለወጥ እንደሚችሉ ይነገሯቸው። በመቀጠል ከዚህ በታች የቀረቡትን የቅድመ ማዳመጥ ጥያቄዎች ተማሪዎችን በቃል በመጠየቅ የቀደመ እውቀታቸውን ይቀስቅሱ።

1. የምታደምጡት ስለምን ይመስላችኋል?
2. የማብሰያ ቤታችሁ ምን ምን እቃዎች ይዟል? ዘርዝሩ ።

መምህር የሚደመጠውን ታሪክ በዝግታ ሁለቱ ደጋግመው ያንብቡላቸው። በጽሁፉ ውስጥ ከቀረቡት ቃላት ውስጥ አዳዲስ ወይም ከባድ ቃላትና ሀረጎች ላይ የሚሏቸውን በቅድሚያ ፍቺ ይስጧቸው። በምንባቡም መሃል ንባቦትን ገታ አድርገው የማንበብ ጊዜ ጥያቄዎችን ያቅርቡላቸው።

“ማብሰያ ቤት”

የነኬና ቤት ሰፊና ትልቅ ነው። የተለያዩ ክፍሎችም አሉት። ኬናም የሚወደው አሻንጉሊት አቅፏል መኝታ ቤት ጋደም ብሏል። ድንገት ከማብሰያ ቤት ሆኖ እናቱ ስትጠራው ሰማ ። አሻንጉሊቱን ይዞም ጥሪ ወደ ሰማበት ቁልቁል በደረጃ ወረደ። ከዚያ በቀጥታ ወደ ምግብ ማብሰያ ክፍል ገባ።

(የማዳመጥ ጊዜ) ኬና ምግብ ማብሰያ ቤት ውስጥ ምን ያጋጥመው ይሆን?

ምግብ ማብሰያ ቤቱ በምግብ ማብሰያ ቁሳቁሶች ተሞልቷል። እቃዎችም ሳህን፣ ድስት፣ ማንቆርቆሪያ ወዘተ ናቸው። በምግብ ጠረጴዛው ላይ ምግቦች ተቀምጠዋል። ኬና የሚወደውን ምግብ ወተትና ብስኩት አየ። እናቱን እያመሰገነ መመገብ ጀመረ።

ድህረ ማዳመጥ

መምህር ተማሪዎች ማዳመጣቸውን የሚፈትሹ ጥያቄዎችን ይጠይቋቸው። ጥያቄዎችን በተናጥልና በተራ በቃል እንዲመልሱ ያድርጉ።

1. ኬና ለምን እናቱን አመሰግነን?
2. በማብስያ ቤት ውስጥ ያሉትን እቃዎች ዘርዝሩ።

ክፍለጊዜ፡ ሁለት

ትምህርት ሁለት፡ መናገር

መምህር በመማሪያ መፅሐፉ ውስጥ የቀረበውን ምስል ተንተርሰው ተማሪዎች ባህላዊና ዘመናዊ ቤቶችን እያነጻጸሩና በቤት ውስጥ የሚገኙ ቁሳቁሶች፡ አልጋ፣ ሳጥን፣ መደርደሪያ፣ ጠረጴዛ ፣ ድስት፣ ብርጭቆ ፣ ሳህን እያሉ እንዲዘረዝሩ ያበረታቷቸው። ተማሪዎቹ ተራ በተራ እጅ እያወጡ እንዲናገሩ አድርጓቸው። ስህተት እንኳን ቢናገሩ ዋናው ጉዳይ የንግግር ክሂል ማዳበራቸው ስለሆነ ያድንቋቸው። በብልህነትም ስህተታቸውን አርመው ይለፉ። እርስዎም እገዛ ያድርጉላቸው። ለያንዳንዱ ተማሪ ሙከራ ሌሎች ተማሪዎች እንዲያጨበጭቡላቸው ያድርጉ።

እባክዎ መምህር ድጋፍ የሚያስፈልጋቸው ተማሪዎች ሲያጋጥሙዎት ተገቢውን እገዛ ያድርጉላቸው፤ ተጨማሪ መለማመጃ ጊዜም ይስጧቸው።

ክፍለጊዜ፡ ሶስት እስከ አስራ ስድስት

ትምህርት ሶስት፡ ማንበብ

መምህር ከክፍለጊዜ 3-16 ድረስ የቀረቡ ተተኳሪ ፊደላትን (ሠ፣ ረ፣ ሸ፣ ቀ፣ በ እና ዘሮቻቸው) ድምጽና ቅርጽ አዋህዶ ለማስለየት በመማሪያ መጽሀፍ ውስጥ የቀረቡትን የፊደላት ቅርጽና ምስል ድምጽንም በመጨመር እንዲያዛምዱ ይርዷቸው። ይህንን ሲተገብሩ በቅድሚያ እርሶ ይስሩ፤ በመቀጠልም ከተማሪዎችዎ ጋር አብረው ይስሩ፤ በመጨረሻም ተማሪዎችዎ እራሳቸውን ችለው በተናጥል እንዲሰሩ ይርዷቸው። ተማሪዎች የሚያውቋቸው በተተኳሪ ድምጾች የተመሰረቱ ቃላት እንዲጠሩልዎት ያድርጉና የተወሰኑትን ይምረጡላቸው። ከዚያም የተመረጡትን ቃላት በጋራና በተናጠል ያለማምዷቸው። ተማሪዎች ተተኳሪ ፊደሎች ያሉበትን ቃላት ሲጠሩ በማጨብጨብ ተተኳሪ ፊደሉን እንዲለዩ ያድርጓቸው። እባክዎ መምህር ተማሪዎቹ ይህንኑ ለተወሰነ ጊዜ እየደጋገሙ እንዲለማመዱ ያትጓቸው።

ተተኳሪ ድምፆች በቃል መነሻ፣ በቃል መሀከልና በቃል መድረሻ ላይ ሊመጡ እንደሚችሉ ግንዛቤ ለመፍጠር ድምፆቹ ያሉባቸውን ቃላት በቃል እያቀረቡ እንዲለማመዱ ይሁን። ለምሳሌ “ሠ” በቃል መነሻ “ሠበረ” በቃል መሃል “መሠለ” በቃል መጨረሻ “ገመሠ” እንደሚገኙ በሁለም ተተኳሪ ድምፆች በቂ ምሳሌ በመስጠት ያለማምዱ። በተጨማሪም በየክፍለጊዜው የሚማሩትን ፊደላት ቅርጽ በባለቀለም ወረቀት ግድግዳ ላይ መለጠፍ ፣ ፊደላትን ኅላ አድርጎ በሰንጠረዥ ማቅረብ፣ በካርቶን ላይ ፍላሽ ካርዶችን አዘጋጅቶ መጠቀም፣ ፍላሽ ካርዶችን ጠረጴዛ ላይ በታትኖ በማስቀመጥ እንዲመርጡ ማድረግ፣ በመማሪያ መጽሀፍ ውስጥ ከቀረቡት ቃላት በተጨማሪ ተማሪዎች ሌሎችን እንዲያፈልቁ ማበረታታት፣ አንድ ተማሪ ከሳጥን ውስጥ ተራ በተራ ፍላሽ ካርዱን እንደ እጣ በማውጣት፣ ያወጣውን ክፍ አድርጎ በማሳየት ሌሎች ተማሪዎች እንዲጠሩ በማድረግ ትምህርቱን ማቅረብ ይቻላል።

ከመልመጃ አንድ እስከ ስድስት የቀረቡትን መልመጃዎች የመማሪያ መጽሀፉን አይተው ተማሪዎቹ በደብተራቸው ላይ እንዲሰሩ ይንገሯቸው። ሙከራቸውንም እያደነቁ እገዛ ያድርጉላቸው።

መምህር ትምህርቱን ተጨባጭ ለማድረግ ፊደላቱን ለየብቻ በፍላሽ ካርድ አዘጋጅተው በቀኝና በግራ እጅ ወደ ላይ ከፍ አድርገው በመያዝ እየነጠሉና እያገጣጠሙ ያመልክቷቸው። ተማሪዎችም ይህንኑ ተግባር ተራ በተራ እየገጠሙና እየነጠሉ እንዲያመለክቱ ይርዷቸው። ፊደላቱን በአካባቢ በሚገኙ ቁሳቁሶች ሰርተው እንዲመጡ የቤት ስራ ይስጧቸው።

መምህር የተተኳሪ ድምፆቹን ምልክት በትክክል ለመለየት ለተቸገሩ ተማሪዎች የተለመደውን ድጋፍ ያድርጉላቸው።

ክፍለጊዜ፡ አስራ ሰባት

ትምህርት አራት፡ ቃላት

መምህር በዚህ ትምህርት ክፍል ስር ተማሪዎችዎን የትምህርት ቃላትን ያስተምራሉ። እነዚህ ቃላት በመማር ማስተማር ሂደት በብዛት የምንገለገልባቸው ናቸው ተብለው የተመረጡ ናቸው። ከዚህ በተጨማሪ ክፍሉን ለመቆጣጠር፣ የመማር ማስተማሩን የሚረዱ ተጨማሪ ቃላትን አክለው ማስተማር ይችላሉ። ትምህርቱን ሲተገብሩ በመማሪያ

መጽሀፍ ውስጥ ለናሙና የቀረቡ ምስሎችን በመጠቀም ትምህርታዊ ቃላትን ተማሪዎች ድምጻቸውን ከፍ አድርገው እንዲጠሯቸው በቅድሚያ እርሶ ቃላቱን ይጥሩላቸው፤ በመቀጠል ከተማሪዎች ጋር በሀብረት ይጥሯቸው፤ በመጨረሻም ተማሪዎች በተናጥል እራሳቸውን ችለው እንዲጠሯቸው ይርዷቸው። ተማሪዎችን በተለያዩ ዘዴ ማበረታታትን አይዘንጉ። በተጨማሪም ተማሪዎች ሌሎች የትምህርት ቃላትን እንዲያፈልቁ የተለያዩ ጥያቄዎችን በመጠየቅ ያግዟቸው። የተለያዩ የትምህርት መርጃ መሳሪያዎች (ምስል፣ ፍላጎት ካርድ...) መጠቀም እንዳለብዎ አይዘንጉ።

ክፍለጊዜ፡ አስራ ስምንት

ትምህርት አምስት፡ ጽሕፈት

መምህር በዚህ ክፍል ውስጥ ለመጻፍ መሰረት የሚሆኑትን መሰረታዊ መስመሮች የሚቀርቡበት ነው። ተማሪዎችም ቀጥታ መስመር፣ አግድም መስመር፣ ክብ፣ ግራ የክብ ግማሽ፣ ቀኝ የክብ ግማሽ እና የመሳሰሉትን ለመጻፍ የሚረዱትን መስመሮች ደጋግመው ተማሪዎች እንዲረስሱ ያትጓቸው። የመስመር አጠባበቃቸውን፣ የእርሳስ አያያዛቸውን ተዘዋውርው እየተመለከቱ የተማሪዎችን ሙከራ ያድንቁላቸው። እገዛ ለሚሹ ተማሪዎች እገዛዎት አይለያቸው። የእርሳሳ አያያዛቸው ፊደልን ለመቅረጽ ወሳኝ መሆናቸውን ትኩረት በመስጠት፣ ተማሪዎችም ተግባሩን እየደጋገሙ እንዲሰሩ ያድርጓቸው። የተማሪዎቹንም ጥረትና ለውጥ ያድንቁላቸው። በመማሪያ መጽሀፉ ውስጥ የቀረቡትን መሰረታዊ መስመሮች ደብተራቸው ላይ እየጻፉ እንዲለማመዱ ያድርጓቸው። መስመሮችን በባለ ቀለም ወረቀት፣ በቻርት እና በፍላጎት ካርድ በማሳየት ትምህርቱን ተጨባጭ ያድርጉት ።

ምዕራፍ ሶስት
ትምህርት ቤት
(18ክፍለ ጊዜ)

1. የሚጠበቁ ውጤቶች

ከዚህ ምዕራፍ ትምህርት በኋላ ተማሪዎች፡-

- ምንባቡን በማዳመጥ ተዘውታሪ ቃላትን ይጠራሉ፡፡
- አዳዲስ ድምጾችን/ፊደላትን(ተ፣ ቸ፣ ነ፣ ኘ፣ አ) ያነባሉ፡፡
- አዲስ የድምጽ- ፊደል ተዛምዶን ይፈጥራሉ፡፡
- ተዘውታሪ ባለሶስት ቀለም ቃላትን ይጽፋሉ፡፡

2. ዝርዝር ይዘቶች

- ✓ ምንባቡን አድምጦ ሀሳቡን መረዳት
- ✓ የተመረጡ አምስት ድምጾች/ ከምእራፍ ሁለት በኋላ ተከትለው የሚመጡ ፊደላት (ተ፣ ቸ ፣ ነ፣ ኘ፣ አ)
- ✓ የተመረጡ የፊደል ድምጽ ግኑኝነት
- ✓ ተዘውታሪ (የትምህርት) ቃላት
- ✓ የቃላት እድገት
- ✓ የጽንሰ ሀሳብ ስያሜ፡ ድምጾችን ማንበብና መጻፍ
- ✓ ድምጾችን ከፊደላት ጋር አዛምዶ ፣ በፍጥነትና በጥሩ አገላለጽ ማንበብ
- ✓ በተደጋጋሚ የሚመጡ ፊደላትን መቅረጽ

3. የማስተማሪያ ብልህቶችና መሳሪያዎች

በድምጽ የሚጀምሩና የሚጨርሱ መሆናቸውን በማረጋገጥ የድምጾቹን አጠራር መለየት፡፡

መቁጠር፡ መምህር ርዕሶችን፣ ስዕሎችንና ቁልፍ ቃላትን በመጠቀም ምንባቡ ስለምን እንደሚያወሳ እንዲገምቱ የተማሪዎችን የቀደመ ዕውቀት ለመቀስቀስ መጠየቅ፡፡ እንዲሁም ከትምህርት ቤት ቁሳቁሶች ጋር የተገናኙ ቃላትን ትርጉም መለየት፡፡ መምህር ተማሪዎች በተመሳሳይ ድምጽ የሚጀምሩና የሚጨርሱ ቃላትን እንዲዘረዝሩ ማድረግ፡፡

ተማሪዎች በቃላት ባሉ ድምጾችና ቀለማት ልክ ያጨበጭባሉ (ስዕሎችን፣ የፊደል ካርዶችን፣ ቀለማዊ ወረቀቶችን፣ የካርቱን ምስሎችንና ጥቁር ሰሌዳን ወዘተ መጠቀም።

ተመሳሳይ ዜማ መምህር ለተማሪዎች በተመሳሳይ ቀለም የሚጨርሱ ቃላትን ማቅረብ። ከዚያም መዝሙሮችን በቃላት መፍጠር።

ተማሪዎች ተመሳሳይ የመጨረሻ ቀለሞች ያሏቸውን ቃላት ቤተሰብ መፍጠር። ከዚያም መምህር ሰሌዳው ላይ ግብረመልስ መስጠት።

መነጠልና ማጣመር መምህር በቃላት ውስጥ ያሉትን ድምጾች ምሳሌ በመሆን። መምህር በቃላት ውስጥ ያሉትን ድምጾች በነጠለው መንገድ ተማሪዎችም በቃላት መካከል ያሉትን ድምጾች በፍጥነት ይነጥሳሉ። ተማሪዎች ቃሉን መጥራት። እንዲሁም እያንዳንዱን ድምጽ መጥራት።

ቀስበቀስ ማብቃት፡

- ሀ. መምህር ፊደላትን አድምቆ በማሳየት ድምጾቻቸውን መጥራት።
- ለ. መምህር ምልክቱን ለተማሪዎች ሲያሳይ ተማሪዎች ድምጹንና ስሙን መናገር።
- ሐ. ተማሪዎች ድምጹንና ምልክቱን የማዛመድ ተግባር መለማመድ።

እንቅስቃሴ፡ ድምጹን ከእንቅስቃሴ ጋር ማገናኘት። ይህም ተማሪዎች አካላቸውን እንዲያንቀሳቅሱ ይረዳቸዋል። ይህ ደግሞ ፊደሉንና ድምጹን እንዲያስታውሱ መርዳት።

የድምጾች /የፊደላት ምልክት

የአፍ እንቅስቃሴዎች፡ ተማሪዎች እንዴት ድምጹ በአፍ ውስጥ እንደሚፈጠር መማር።

የድምጾች /ፊደላት ምልክት

በአየር ላይ መጻፍ፡ መምህር የፊደላትን ድምጽ በሚጠራበት ወቅት ተማሪዎች ፊደላቱን በጣታቸው በአየር ላይ ወይም በመጻፊያ ላይ መጻፍ።

ምልክቶችን መተርጎም፡ ሀ. መምህር ቃላትን በማሳየት፣ እያንዳንዱን ድምጽ በማለትና በመነጠል መረዳት። (በሚታወቁ ስዕላዊ ድምጾች በመጠቀም)

ተማሪዎች የመምህሩን ገለጻ በመከተል እያንዳንዱን ድምጽ ማለትና መነጠል።

ቃልን መገንባት፡ ተማሪዎች የቃል ክፍሎችን በመጠቀም ለአዳዲስ ቃላት ትርጉም መስጠት ይለማመዳሉ። ወይም የቃል ክፍሎችን በመጠቀም አዳዲስ ቃላትን መመስረት።

ማንበብ፡ መምህር የሚነበቡ ቃላትን በሰሌዳ ላይ በመጻፍና ተማሪዎች በቡድን ሆነው በመመካከር ለቃላት ከፍተኛ ትርጉም እንዲሰጡ ስራ መስጠት።

አርአያ፡ መምህር ከማስተማሪያ መጽሀፉ ላይ ደምጹን ከፍ በማድረግ ምሳሌ በመሆን ያነባል፤ ይህ ደግሞ ተማሪዎች የማንበብ ችሎታቸው ከፍ እንዲል ያግዛል።

ተደጋጋሚ የቃል ንባብ፡ መምህር ተማሪዎች በተደጋጋሚ የቃል ንባብ እንዲያደርጉ መወሰን።

ቀስበቀስ ማብቃት፡ በጣታቸው እያመለከቱ ማንበብና በገደል ማሟቶ ምንባብ መማር፤ በህብረት ማንበብ፤ ከጓደኞቻቸው ጋር ተባብረው ማንበብ በማንኛኛኛ ክሌላ አንባቢ ጋር ማንበብ።

4.ምዘና

- ቃላዊ ጥያቄዎችን መጠየቅና ግብረመልስ መስጠት
- አካላዊ ምላሽ
- ተማሪዎች በግላቸው ለጥያቄዎች የሚሰጡት ምላሽ
- ኢመደበኛ ቁጥጥር
- ምልከታ
- በምስል መወከል
- በሚታይ መወከል
- ተራ በተራ ማቅረብ
- ስልታዊ ልምምድ

ክፍለጊዜ፡ አንድ

ትምህርት አንድ፡ ማዳመጥ

ቅድመ ማዳመጥ

መምህር ከትምህርቱ ርዕስ ጋር የሚገናኝ አጫጭር ቀልዶች፣ መዝሙሮች፣ እንቆቅልሾች የመሳሰሉትን በማቅረብ የሚደመጠውን ታሪክ በንቃት እንዲከታተሉ ያድርጓቸው። ተማሪዎች በመጽሀፉ ላይ ያሉትን ስዕሎች አይተው ስለምን እንደሚማሩ እንዲገምቱ መጠየቅ፣ ግምታቸውን ማጠናከር ወይም መለወጥ እንደሚችሉ ይንገሯቸው። በመቀጠል ከዚህ በታች የቀረቡትን የቅድመ ማዳመጥ ጥያቄዎች ተማሪዎችን በቃል በመጠየቅ የቀደመ እውቀታቸውን ይቀስቅሱ።

1. የምታዳምጡት ስለምን ይመስላችዋል?
2. ትምህርት ቤታችሁ ከመኖሪያ ቤታችሁ ምን ያህል ይርቃል?
3. የመማሪያ ክፍላችሁ ምን ምን ይዟል?

መምህር የሚደመጠውን ታሪክ በዝግታ ሁለቴ ደጋግመው ያንብቡላቸው። በጽሁፉ ውስጥ ከቀረቡት ቃላት ውስጥ አዳዲስና ከባድ ቃላትና ሀረጎች ይሆናሉ ብለው ያሰቧቸውን በቅድሚያ ፍቺ ይስጧቸው። በምንባቡም መሃል ንባባትን ገታ አድርገው የማንበብ ጊዜ ጥያቄዎችን ያቅርቡላቸው።

“ትምህርት ቤቱ”

ትምህርት ቤቱ ከመኖሪያ ቤቱ ሩቅ አይደለም። ከ20 ደቂቃ በላይ በአግር አያስኬድም። በትምህርት ቀናት ከጓደኞቹ ጋር እየተጫወትን እንሄዳለን። ስንመለስም አንድ ላይ ነው። ትምህርት ቤታችን ትልቅ የኳስ ሜዳ አለው። በክፍላችን ውስጥም ሠሌዳ፣ ጠረጴዛ፣ ወንበር አሉ ። እንዲሁም ማጥፊያና ጠመኔ አሉት። ግድግዳው ላይም ልዩ ልዩ ስዕሎች ተለጥፈዋል።

(የማዳመጥ ጊዜ) የተለጠፉት ስዕሎቹ ምን ምን ይመስላችኋል?

ከተለጠፉት ስዕሎች ውስጥ በጣም የምወደው የአማርኛን ፊደል ገበታ ያለው ነው። ምክንያቱም አንዳንድ የሚያስቸግሩኝን ፊደሎች ቀና ብዬ በማየት እረዳለሁ። ሆኖም

በክፍላችን የተሰቀሉት ስዕሎች ረጅም ጊዜ ስላገለገሉ አርጅተው እየተበላሹ ነው። ስለዚህም እኛ ተማሪዎች ከመምህራችን ጋር በመሆን በአዲስ ለመተካት ተስማምተናል።

ድህረ ማዳመጥ

መምህር ተማሪዎች ማዳመጣቸውን የሚፈትሹ ጥያቄዎችን ይጠይቋቸው። ጥያቄዎችን በተናጠል በቃል እንዲመልሱ ያድርጉ።

1. ከተለጠፉት ስዕሎች ልጁ/ልጅቷ የምትወደው የቱን ነው? ለምን?
2. ተማሪዎች ያረጁትን ምስሎች ከማን ጋር በመሆን ለመተካት ተስማሙ?

ክፍለጊዜ፡ሁለት

ትምህርት ሁለት፡ መናገር

መምህር በመማሪያ መፅሐፉ ውስጥ የቀረበውን ምስል ተማሪዎች አይተው ለመጀመሪያ ጊዜ ወደ ትምህርት ቤት ሲመጡ የተሰማቸውን ነገር ለክፍል ጓደኞቻቸው በንግግር እንዲያቀርቡ ያበረተቷቸው። እያንዳንዱም ተማሪ የተሰማውን ስሜት እንዲናገር ለተማሪዎች በየተራ እድል ይስጧቸው ። ተማሪዎችም ሳይፈሩ እንዲናገሩ መበረታቻ ያድርጉላቸው። በንግግራቸው ውስጥ ስህተት እንኳን ቢናገሩ በብልህነት በማስተካከል ይለፏቸው። ዋናው ጉዳይ የንግግር ክሂል ማዳበራቸው ስለሆነ ያድንቋቸው። እርስዎም እገዛ ያድርጉላቸው። ለያንዳንዱ ተማሪ ሙከራ ሌሎች ተማሪዎች እንዲያጨበጭቡላቸው ያድርጉ።

እባክዎ መምህር ድጋፍ የሚያስፈልጋቸው ተማሪዎች ሲያጋጥሙዎት ተገቢውን እገዛ ያድርጉላቸው፤ ተጨማሪ መለማመጃ ጊዜም ይስጧቸው።

ክፍለጊዜ፡ ሶስት እስከ አስራ ስድስት

ትምህርት ሶስት፡ ማንበብ

መምህር ከክፍለጊዜ 3-16 ድረስ የቀረቡ ተተካሪ ፊደላትን ((ተ፣ ቸ ፣ነ፣ ኘ፣ አ እና ዘሮቻቸው) ድምጽና ቅርጽ አዋህዶ ለማስለየት በመማሪያ መጽሀፍ ውስጥ የቀረቡትን የፊደላት ቅርጽና ምስል ድምጽንም በመጨመር እንዲያዛምዱ ይርዷቸው። ይህንን ሲተገብሩ በቅድሚያ እርሶ ይስሩ፤ በመቀጠልም ከተማሪዎች ጋር አብረው ይስሩ፤ በመጨረሻም ተማሪዎችም እራሳቸውን ችለው በተናጥል እንዲሰሩ ይርዷቸው። ተማሪዎች የሚያውቋቸው በተተካሪ ድምጾች የተመሰረቱ ቃላት እንዲጠሩልዎት

ያድርጉና የተወሰኑትን ይምረጡላቸው። ከዚያም የተመረጡትን ቃላት በጋራና በተናጠል ያለማምደታቸው። ተማሪዎች ተተኳሪ ፊደሎች ያሉበትን ቃላት ሲጠሩ በማጨብጨብ ተተኳሪ ፊደሉን እንዲለዩ ያድርጓቸው። እባክዎ መምህር ተማሪዎቹ ይህንኑ ለተወሰነ ጊዜ እየደጋገሙ እንዲለማመዱ ያትጓቸው። ተተኳሪ ድምፆች በቃል መነሻ፣ በቃል መሀከልና በቃል መድረሻ ላይ ሊመጡ እንደሚችሉ ግንዛቤ ለመፍጠር ድምፆቹ ያሉባቸውን ቃላት በቃል እያቀረቡ እንዲለማመዱ ይሁን። ለምሳሌ “ተ” በቃል መነሻ “ተማረ” በቃል መሃል “ገተረ” በቃል መጨረሻ “ገመተ” እንደሚገኙ በሁለም ተተኳሪ ድምፆች በቂ ምሳሌ በመስጠት ያለማምዱ። በተጨማሪም በየክፍለጊዜው የሚማሩትን ፊደላት ቅርጽ በባለቀለም ወረቀት ግድግዳ ላይ መለጠፍ ፣ ፊደላትን ጎላ አድርጎ በሰንጠረዥ ማቅረብ፣ በካርቶን ላይ ፍላሽ ካርዶችን አዘጋጅቶ መጠቀም ፣ ፍላሽ ካርዶችን ጠረጴዛ ላይ በታትኖ በማሰቀመጥ እንዲመርጡ ማድረግ፣ በመማሪያ መጽሀፍ ውስጥ ከቀረቡት ቃላት በተጨማሪ ተማሪዎች ሌሎችን እንዲያፈልቁ ማበረታታት፣ አንድ ተማሪ ከሳጥን ውስጥ ተራ በተራ ፍላሽ ካርድን እንደ እጣ በማውጣት፣ ያወጣውን ከፍ አድርጎ በማሳየት ሌሎች ተማሪዎች እንዲጠሩ በማድረግ ትምህርቱን ማቅረብ ይቻላል።

መምህር ከመልመጃ አንድ እስከ አስራ አራት ያሉት መልመጃዎች በቃል ውስጥ ያሉ ድምፆች(ፊደሎች) እየነጣጠሉ እና እያጣመሩ ያለማምደታቸው። ይህን ሲተገብሩ አስቀድመው እርሶ በሞዴልነት ነጥለውና አጣምረው ያመልክቷቸው። በመቀጠልም ይህንኑ ተግባር ከተማሪዎች ጋር በህብረት ይስሩ። በመጨረሻም ተማሪዎች በተናጠል እራሳቸውን ችለው እንዲሰሩ ያድርጓቸው። በምሳሌው መሰረትም ተማሪዎች ድምፆችን እየነጣጠሉና እያጣመሩ ቃሉን በትክክልና በፍጥነት እንዲያነቡ ያድርጓቸው። በቃል ውስጥ ያሉትን ድምፆች(ፊደሎች) ሲነጥሉ እንዲያጨበጡ ያድርጓቸው። ተማሪዎቹም በመማሪያ መጽሀፉ ላይ ያሉትን ተግባራት እየሰሩ እንዲለማመዱ ይርዷቸው። እያንዳንዱን ድምጽ በፍጥነት እየጠሩ የንባብ ፍጥነታቸው እንዲጨምር ያድርጓቸው። ይህንንም ተግባር በመደጋገም ያሰሯቸው። እገዛ ለሚፈልጉ ተማሪዎች እገዛ በማድረግ በትክክልና በተገቢው ፍጥነት እንዲያነቡ ይርዷቸው። መልመጃዎችንም በደብተራቸው ላይ ጽፈው እንዲለማመዱ ይዘዟቸው። የተማሪዎችን ተሳትፎ ለማሳደግ ያበረታቷቸው።

መምህር ትምህርቱን ተጨባጭ ለማድረግ ፊደላቱን ለየብቻ በፍላሽ ካርድ አዘጋጅተው በቀኝና በግራ እጅ ወደ ላይ ከፍ አድርገው በመያዝ እየነጠሉና እያገጣጠሙ

ያመልክቷቸው። ተማሪዎችም ይህንኑ ተግባር ተራ በተራ እየገጠሙና እየነጠሉ እንዲያመለክቱ ይርዷቸው። ፊደላቱን በአካባቢ በሚገኙ ቁሳቁሶች ሰርተው እንዲመጡ የቤት ስራ ይስጧቸው።

ክፍለጊዜ፡ አስራ ሰባት

ትምህርት አራት፡ ቃላት

መምህር በትምህርት አራት፡ ውስጥ ተማሪዎች ስለትምህርት ቃላት ይማራሉ። የትምህርት ቃላት ተብለው የተመረጡት ተማሪዎች ትምህርታቸውን ሲከታተሉ መምህራን የተለያዩ የመማር ማሰተማር ተግባራትን ሲያከናውኑ የሚገለገሉባቸው ናቸው ተብለው የተመረጡ ናቸው። ከዚህ በተጨማሪ ክፍሉን ለመቆጣጠር፣ የመማር ማስተማሩን የሚረዱ ተጨማሪ ቃላትን አክለው ማስተማር ይችላሉ። ትምህርቱን ሲተገብሩ በመማሪያ መጽሀፍ ውስጥ ለናሙና የቀረቡ ምስሎችን በመጠቀም ትምህርታዊ ቃላትን ተማሪዎች ድምጻቸውን ከፍ አድርገው እንዲጠሯቸው በቅድሚያ እርሶ ቃላቱን ይጥሩላቸው። በመቀጠል ከተማሪዎች ጋር በህብረት ይጥሯቸው። በመጨረሻም ተማሪዎች በተናጠል እራሳቸውን ችለው እንዲጠሯቸው ይርዷቸው። ተማሪዎችን በተለያዩ ዘዴ ማበረታታትን አይዘንጉ። በተጨማሪም ተማሪዎች ሌሎች የትምህርት ቃላትን እንዲያፈልቁ የተለያዩ ጥያቄዎችን በመጠየቅ ያግዟቸው። የተለያዩ የትምህርት መርጃ መሳሪያዎች (ምስል፣ ፍላጎት ካርድ...) መጠቀም እንዳለብዎ አይዘንጉ።

ክፍለጊዜ፡ አስራ ስምንት

ትምህርት አምስት፡ መጻፍ

መምህር በትምህርት አምስት ውስጥ ተማሪዎች ባለሰዎች ፊደሎች የያዙ ቃላትን የሚጽፉበት ነው። ተማሪዎች በጽህፈት ከሂል የዳበረ ልምምድ ስለሌላቸው የመምህሩ ክትትልና እገዛን በጣም ይፈልጋሉ። መምህርም ይህን ተገንዝበው የቅርብ ክትትልና እገዛ ያድርጉላቸው። ይህን ተግባር ተማሪዎች ከመተግበራቸው በፊት እርሶ ተዘበራርቀው የተቀመጡት ድምጾች አስተካክለው በመጻፍ ያሳይዋቸው። በመቀጠል ሌሎችን ቃላት ከተማሪዎች ጋር ሆነው በመስራት ተማሪዎችም በራሳቸው የመተማመን መንፈስ አዳብረው ለየብቻቸው እንዲጽፉ ያለማምዷቸው። ቃላቱንም ሲመሰርቱ ፍቺ የሚሰጡ መሆን እንዳለባቸው ያስገንዝቧቸው። ቃላቱንም ሲጽፉ የፊደሎችን ቅርጽ፣ ቃላቱ

ትክክለኛ ፍቺ መስጠታቸውን እና መስመር መጠበቃቸውን ያረጋግጡ። ተማሪዎቹ በሚያደርጉት ሙከራ ሁሉ ያበረታቷቸው።

በመግሪያ መጽሀፉ ውስጥ በመልመጃ አስራ አምስት ላይ የተሰጠውን ሰንጠረዥ ተማሪዎችዎ በደብተራቸው ላይ እንዲጽፉ በማድረግ እንዲለማመዱ ያድርጓቸው። ሰንጠረዡንም በሚከተለው መልክ ያስሞጧቸው።

የፍደሎቹን ቦታ በማቀያየር ባለሰዕት እግር ቃላት መመስረት

ማ	ተ	ሪ	ተማሪ
ዳ	ሌ	ሰ	ሰሌዳ
ጠ	አ	ና	አጠና
ደ	ል	ፊ	ፊደል
ተ	ና	ፈ	ፈተና
ፍ	ክ	ል	ክፍል
የ	ጠ	ቀ	ጠየቀ
ሥ	ር	ዕ	ርዕሥ

ምዕራፍ አራት

ጓደኛዎች

(18 ክፍለ ጊዜ)

1. የሚጠበቁ ውጤቶች

ከዚህ ምዕራፍ ትምህርት በኋላ ተማሪዎች፡-

- ምንባቡን ካዳመጡ በኋላ መልእክቱን ይገነዘባሉ፡፡
- የሚታወቁ ቃላትን ይለያሉ፡፡
- አዳዲስ ፊደላትን/ድምጾችን (ከ፣ ሠ፣ ዘ፣ ዠ) ያነባሉ፡፡
- ደምጽንና ፊደላትን ያዛምዳሉ፡፡

2. ዝርዝር ይዘቶች

- ከምእራፍ ሶስት የሚቀጥሉ አምስት የተመረጡ ድምጾች/ፊደላት ማዛመድ
- ተመሳሳይ ድምጽ ያላቸውን ቃላት መለየት
- ተዘውታሪ ቃላት መለየት
- የቃላት ችሎታ ማዳበር
- ድምጾችን ማዳመጥና መናገር
- ጽንሰሀሳባዊ ስያሜ
- ድምጾችን ከሚወክሏቸው በትክክል፣ በፍጥነት፣ በጥሩ አገላለጽ አንብቦ መረዳት

3. የመማር ብልህቶችና መሳሪያዎች

መምህር ተማሪዎችን ማነሳሳት የቀደመ ዕውቀታቸውን የማዳመጥ እውቀታቸውን በጥያቄ መልክ በማቅረብ ቀጥለው ምን እንደሚያዳምጡ እንዲገምቱ ማድረግ

መምህር ምንባቡን ማንበብ

ተማሪዎች፡ ሀሳብን ማድመጥና መለየት ከርዕሱ ጋር ተዛማጅነት ያላቸውን ቃላት መለየት

(የድምጾችን/ የፊደላትን ቅርጽ፣ የባለቀለም ወረቀት ፣ የካርቱን ስዕሎች ፣ የቃላት ካርድ፣ ሰሌዳ ተጠቀም)

መለየት: መምህር አስር በተመሳሳይ ድምጾች የሚጀምሩ /የሚጨርሱ ቃላትን አቅርቦ ተማሪዎች ደግሞ አምስት በትክክል የሚመሳሰሉ ቃላትን መለየት።

ተማሪዎች በተመሳሳይ ድምጾች የሚጀምሩ/የሚጨርሱ አዳዲስ ቃላትን ይለያሉ።

መቁጠር: ተማሪዎች በቃላት ውስጥ ባሉ ድምጾች መጠን ያህል ያጨበጡባሉ።

(የድምጾችን/ የፊደላትን ቅርጽ፣ የባለቀለም ወረቀት ፣ የካርቱን ስዕሎች ፣ የቃላት ካርድ፣ ሰሌዳ ተጠቀም)

ተዘውታሪ ቃላት መምህር ለተወሰኑ ቃላት ትርጉም ይሰጣል። ተማሪዎች ለተቀሩት ቃላት ትርጉም ይሰጣሉ።

ተመሳሳይ ዜማ መምህር ተማሪዎች ተመሳሳይ ቀለም ያላቸው የአንድ ቤተሰብ ቃላት እንዲፈጥሩ ይፈቅድና ሰሌዳ ላይ መጻፍ።

ተማሪዎች ተመሳሳይ ቀለም ያላቸውን ቤተሰባዊ ቃላት ይጠራሉ (ቀስበቀስ ራስን የማብቃት ሞደልን ተጠቀም)

ማጣመርና መነጠል: መምህር በቃላት ውስጥ ያሉትን ድምጾች ይጠራል፤ ተማሪዎችም መምህር የጠራቸውን ድምጾች በፍጥነት መጥራት።

መምህር: ፊደላትን በማሳየት መነጠል

ቀስበቀስ ማብቃት: ሀ. መምህር ፊደላትን እያሳየ መጥራት።

ለ. መምህር ፊደላትን እያሳየ ተማሪዎች እንዲጠሩ ይጠይቃል።

ሐ. ተማሪዎች ፊደላትን እያሳዩ መጥራት።

እንቅስቃሴ: መምህር ድምጾችን ከእንቅስቃሴ ጋር እንዴት እንደሚገናኙ ያሳያል።ይህ አካላዊ እንቅስቃሴዎችን ማድረግ ድምጾችንና ፊደላትን እንዲያስታውሱ መርዳት።

የአፍ እንቅስቃሴ: ተማሪዎች ድምጾች በአንደበት ውስጥ እንዴት እንደሚፈጠሩ ማስተማር።

ቃላትን መመስረት: ተማሪዎች የተለያዩ የቃል ክፍሎችን ተጠቅመው አዳዲስ ቃላትን መመስረት።

ድምጾችን/ፊደላትን በአየር ላይ መጻፍ፡

መምህር ድምጾችን ወይም የፊደል ስሞችን ሲጠራ ተማሪዎች በአየር ላይ ወይም በሚጻፍ ነገር ላይ ፊደላትን በአመልካች ጣታቸው ይጽፋሉ፡፡ ተማሪዎች ፊደላትን በአየር ላይ ወይም በሚጻፍ ነገር ላይ መጻፍ፡፡

መጻፍ፡ ሀ. መምህር በቃላት ውስጥ ያሉትን ድምጾች በማሳየት እያንዳንዳቸውን ይጠራል ከዚያም ድምጾቹን ማጣመር፡፡ (በታወቁ ትዕምርተ ድምጻዊ ድምጾች መጠቀም)

አርአያ መምህር ተማሪዎች ማንበብ ከሚጠበቅባቸው ደረጃ በላይ ድምጹን ከፍ አድርጎ ማንበብ፡፡

ተደጋጋሚ ቃላዊ ንባብ መምህር ተማሪዎች ተደጋጋሚ ቃላዊ ንባብ የሚያደርጉበትን እድል ያቀርባል፡፡ ተማሪዎች በተደጋጋሚ ማንበብ

ቀስበቀስ የማብቃት ሞዴል፡ በጣታቸው እያመለከቱ ማንበብና በገደል ማሟቶ ምንባብ መማር፤ በህብረት ማንበብ፤ ከጓደኞቻቸው ጋር ተባብረው ማንበብ፤

ቀስ ብሎ ከሌላ አንባቢ ጋር ማንበብ

ድምጾችን/ፊደላትን በአየር ላይ መጻፍ

4. ምዘና

- በቃል/በጽሁፍ ጥያቄዎችን መጠየቅ
- አካላዊ ምላሽ
- ተማሪዎች በግላቸው ለጥያቄዎች የሚሰጡት ምላሽ
- አመደበኛ ቁጥጥር
- ምልከታ
- በሚታይ ነገር መወከል
- ተራ በተራ ማቅረብ
- መውጫ ካርዶች
- ስልታዊ ልምምድ

ክፍለጊዜ፡ አንድ

ትምህርት አንድ፡ማዳመጥ

ቅድመ ማዳመጥ

መምህር ወደ ንባብ ተግባር ከመግባቱ በፊት ተማሪዎች በመጽሀፉ ላይ ያሉትን ስዕሎች አይተው ስለምን እንደያዳምጡ እንዲገምቱ መጠየቅ። ግምታቸውን ማጠናከር ወይም መለወጥ እንደሚችሉ ይንገሯቸው። የዛሬው የሚደመጠው ታሪክ “ብሩክና ኦላና” የሚለውን ሰሌዳ ላይ በመጻፍ፣ በዚህ ርዕስ ስር ምን የሚጻፍ እንደሚመስላቸው ተማሪዎች እንዲገምቱ ያድርጉ። የተማሪዎቹን የቀደመ እውቀት መቀስቀስ እንደሚያስፈልግ አይዘንጉ። ለዚህም የሚከተሉትንና የመሳሰሉትን ቅድመ ማዳመጥ ቀስቃሽ ጥያቄዎች ይጠይቁ።

1. የምትወዱት ጓደኛ ስም ማን ነው?
2. ከጓደኛቹ ጋር ምን ማድረግ ያስደስታችኋል?

መምህር የሚደመጠውን ታሪክ በዝግታ ሁለቴ ደጋግመው ያንብቡላቸው። በጽሁፉ ውስጥ ከቀረቡት ቃላት ውስጥ አዳዲስና ከባድ ቃላትና ሀረጎች ይሆናሉ ብለው ያሰቧቸውን በቅድሚያ ፍቺ ይስጧቸው። በምንባቡም መሃል ንባባትን ገታ አድርገው የማንበብ ጊዜ ጥያቄዎችን ያቅርቡላቸው።

“ብሩክና ኦላና”

ብሩክና ኦላና ጓደኛዎች ናቸው። አብረው ወደ ት/ቤት ይሄዳሉ። ትምህርታቸውን በጋራ ያጠናሉ። በመሆኑም በትምህርታቸው ጎበዞች ናቸው። ሲጫወቱም አንድ ላይ ነው። ብሩክና ኦላና እየተሸቀዳሙ መሮጥ ይወዳሉ። አንድ ቀን ሲሮጡ ብሩክ ወደቀ። ኦላናም በጣም ደነገጠ።

(ማዳመጥ ጊዜ) ብሩክ ተጎድቶ ይሆን?

የመንደሩ ሰዎች ተሯሩጠው አነሱት። ብሩክም እግሩ ተላጠ። ኦላናም ጓደኛው በመጎዳቱ ከልብ አዘነ። አቅፎት አባባለው። ወደቤትም ተቃቅፈው ሄዱ። ከዚህ በኋላ ግን ብሩክ ሲሮጥ ተጠንቅቆ ነው።

ድህረ ማዳመጥ

መምህር/ት ማዳመጣቸውን የሚፈትሹ ጥያቄዎችን ይጠይቋቸው። ጥያቄዎችን በተናጠልና በተራ በቃል እንዲመልሱ ያድርጉ።

1. ኦላና ለምን አዘነ?
2. ኦላና ማንን አቀፈ?
3. ብሩክና ኦላና በጋራ የሚሰሯቸውን ነገር ዘርዝሩ።

ክፍለጊዜ፡ ሁለት

ትምህርት ሁለት ፡ መናገር

መምህር በትምህርት ሁለት ውስጥ ተማሪዎች የንግግር ክሂላቸውን እንዲያዳብሩ ልምምድ የሚያድርጉበት ተግባር የተቀረጸበት ነው። ተማሪዎችዎም በመማሪያ መጽሀፋቸው ላይ የተሳሉትን ምሥሎች መሰራት አድርገው ንግግር እንዲያደርጉ በቅድሚያ ሞዴል የሚሆን ንግግር አድርገው በማሳየት፣ ተማሪዎችዎ ሳይፈሩ ንግግር እንዲያደርጉ ያበረታቷቸው። እያንዳንዱ ተማሪ በየተራ ንግግር እንዲያደርግ እድል ሰጧቸው። ተማሪዎች የሚያደርጉትን ንግግር ሌሎች ተማሪዎች በጥሞና እንዲያዳምጡ ካደረጉ በኋላ ፣ንግግር አድርገው ተማሪዎችዎ ሲጨርሱ እንዲያጨበጡላቸው ያስደርጉ። በንግግር ወቅትም ተማሪዎች የሚፈጽሙትን ስህተት በብልሃት እያሳይዋቸው ተማሪዎች ስህተታቸውን አውቀው ራሳቸው እንዲያርሙ ያድርጉ። የንግግር ክሂል በመደጋገም የሚዳብር ስለሆነ በመደጋገም ተማሪዎች ንግግር እንዲያደርጉ ይርዷቸው።

ክፍለጊዜ፡ ሶስት እስከ አስራ ስድስት

ትምህርት ሶስት፡ማንበብ

መምህር ከክፍለጊዜ 3-16 ድረስ የቀረቡ ተተኪ ፊደላትን ((ከ፣ወ ፣ዘ፣ዠ፣ እና ዘሮቻቸው) ድምጽና ቅርጽ አዋህዶ ለማስለያት በመማሪያ መጽሀፍ ውስጥ የቀረቡትን የፊደላት ቅርጽና ምስል ድምጽንም በመጨመር እንዲያዛምዱ ይርዷቸው። ይህንን ሲተገብሩ በቅድሚያ እርሶ ይስሩ፤ በመቀጠልም ከተማሪዎችዎ ጋር አብረው ይስሩ፤ በመጨረሻም ተማሪዎችዎ እራሳቸውን ችለው በተናጠል እንዲሰሩ ይርዷቸው። ተማሪዎች የሚያውቋቸው በተተኪ ድምጾች የተመሰረቱ ቃላት እንዲጠሩልዎት ያድርጉና የተወሰኑትን ይምረጡላቸው። ከዚያም የተመረጡትን ቃላት በጋራና በተናጠል ያለማምደታቸው። ተማሪዎች ተተኪ ፊደሎች ያሉበትን ቃላት ሲጠሩ በማጨብጨብ

ተተኳሪ ፊደሉን እንዲለዩ ያድርጓቸው። እባክዎ መምህር ተማሪዎቹ ይህንኑ ለተወሰነ ጊዜ እየደጋገሙ እንዲለማመዱ ያትጓቸው። ተተኳሪ ድምፆች በቃል መነሻ፣ በቃል መሀከልና በቃል መድረሻ ላይ ሊመጡ እንደሚችሉ ግንዛቤ ለመፍጠር ድምፆቹ ያሉባቸውን ቃላት በቃል እያቀረቡ እንዲለማመዱ ይሁን። ለምሳሌ “ከ” በቃል መነሻ “ከመረ” በቃል መሃል “አከመ” በቃል መጨረሻ “ባረከ” እንደሚገኙ በሁለም ተተኳሪ ድምፆች በቂ ምሳሌ በመስጠት ያለማምዱ። በተጨማሪም በየክፍለጊዜው የሚማሩትን ፊደላት ቅርጽ በባለቀለም ወረቀት ግድግዳ ላይ መለጠፍ ፣ ፊደላትን ጎላ አድርጎ በሰንጠረዥ ማቅረብ፣ በካርቶን ላይ ፍላሽ ካርዶችን አዘጋጅቶ መጠቀም ፣ ፍላሽ ካርዶችን ጠረጴዛ ላይ በታትኖ በማሰቀመጥ እንዲመርጡ ማድረግ፣ በመማሪያ መጽሀፍ ውስጥ ከቀረቡት ቃላት በተጨማሪ ተማሪዎች ሌሎችን እንዲያፈልቁ ማበረታታት፣ አንድ ተማሪ ከሳጥን ውስጥ ተራ በተራ ፍላሽ ካርድን እንደ እጣ በማውጣት፣ ያወጣውን ክፍ አድርጎ በማሳየት ሌሎች ተማሪዎች እንዲጠሩ በማድረግ ትምህርቱን ማቅረብ ይቻላል።

መምህር ከመልመጃ አንድ እስከ አስራ አራት ያሉት መልመጃዎች በቃል ውስጥ ያሉ ድምፆች(ፊደሎች) እየነጣጠሉና እያጣመሩ ያለማምዷቸው። ይህን ሲተገብሩ አስቀድመው እርሶ በሞዴልነት ነጥለውና አጣምረው ያመልክቷቸው። በመቀጠልም ይህንኑ ተግባር ከተማሪዎችዎ ጋር በህብረት ይስሩ። በመጨረሻም ተማሪዎች በተናጠል እራሳቸውን ችለው እንዲሰሩ ያድርጓቸው። በምሳሌው መሰረትም ተማሪዎች ድምፆችን እየነጣጠሉና እያጣመሩ ቃሉን በትክክልና በፍጥነት እንዲያነቡ ያድርጓቸው። በቃል ውስጥ ያሉትን ድምፆች(ፊደሎች) ሲነጥሉ እንዲያጨበጭቡ ያድርጓቸው። ተማሪዎቹም በመማሪያ መጽሀፉ ላይ ያሉትን ተግባራት እየሰሩ እንዲለማመዱ ይርዷቸው። እያንዳንዱን ድምጽ በፍጥነት እየጠሩ የንባብ ፍጥነታቸው እንዲጨምር ያድርጓቸው። ይህንንም ተግባር በመደጋገም ያሰሯቸው። እገዛ ለሚፈልጉ ተማሪዎች እገዛ በማድረግ በትክክልና በተገቢው ፍጥነት እንዲያነቡ ይርዷቸው። መልመጃዎችንም በደብተራቸው ላይ ጽፈው እንዲለማመዱ ይዘዟቸው። የተማሪዎችን ተሳትፎ ለማሳደግ ያበረታቷቸው። መምህር ትምህርቱን ተጨባጭ ለማድረግ ፊደላቱን ለየብቻ በፍላሽ ካርድ አዘጋጅተው በቀኝና በግራ እጆ ወደ ላይ ከፍአድርገው በመያዝ እየነጠሉና እያገጣጠሙ ያመልክቷቸው። ተማሪዎችም ይህንኑ ተግባር ተራ በተራ እየገጠሙና እየነጠሉ እንዲያመለክቱ ይርዷቸው። ፊደላቱን በአካባቢ በሚገኙ ቁሳቁሶች ሰርተው እንዲመጡ የቤት ስራ ይስጧቸው።

ክፍለጊዜ፡ አስራ ሰባት

ትምህርት አራት፡ ቃላት

መምህር በትምህርት አራት፡ ውስጥ ተማሪዎች ስለትምህርታዊ ቃላት ይማራሉ። የትምህርት ቃላት ተብለው የተመረጡት ተማሪዎች ትምህርታቸውን ሲከታተሉ መምህራን የተለያዩ የመማር ማስተማር ተግባራትን ሲያከናውኑ የሚገለገሉባቸው ናቸው ተብለው የተመረጡ ናቸው። ከዚህ በተጨማሪ ክፍሉን ለመቆጣጠር፣ የመማር ማስተማሩን የሚረዱ ተጨማሪ ቃላትን አክለው ማስተማር ይችላሉ። ትምህርቱን ሲተገብሩ በመማሪያ መጽሀፍ ውስጥ ለናሙና የቀረቡ ምስሎችን በመጠቀም ትምህርታዊ ቃላትን ተማሪዎች ድምጻቸውን ከፍ አድርገው እንዲጠሯቸው በቅድሚያ እርሶ ቃላቱን ይጥሩላቸው፤ በመቀጠል ከተማሪዎችም ጋር በህብረት ይጥሯቸው፤ በመጨረሻም ተማሪዎች በተናጠል እራሳቸውን ችለው እንዲጠሯቸው ይርዷቸው። ተማሪዎችንም በተለያዩ ዘዴ ማበረታታትን አይዘንጉ። በተጨማሪም ተማሪዎች ሌሎች የትምህርት ቃላትን እንዲያፈልቁ የተለያዩ ጥያቄዎችን በመጠየቅ ያግዟቸው። የተለያዩ የትምህርት መርጃ መሳሪያዎች (ምስል፣ ፍላጎት ካርድ...) መጠቀም እንዳለብዎ አይዘንጉ።

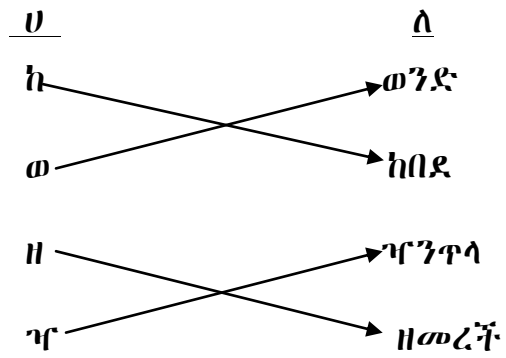
ክፍለጊዜ፡ አስራ ስምንት

ትምህርት አምስት፡ ጽሕፈት

መምህር በዚህ በጽሕፈት ትምህርት ክፍል ውስጥ ተማሪዎች በ"ሆ" ስር የተዘረዘሩትን ተተኪ ጥቅምቶች ከ"ለ" ስር ከተደረደሩት ቃላት ጋር እያዛመዱ የጥቅምቶችን ምልክት የሚለዩበትና ከቃላት ጋር የሚያዛምዱበት ነው። ስለዚህም ይህን መልመጃ ተማሪዎች ከማከናወናቸው በፊት በቅድሚያ ለምሳሌ የሚሆኑ ጥቅምቶችን (ምልክትን) ከቃል ጋር እያዛመዱ ይስሩላቸው፤ በመቀጠል ተማሪዎች ከእርሶ ጋር በመሆን አብራችሁ ስሩ። ተማሪዎችም ከእነዚህ ሁለት ልምዶች በኋላ እራቸውን ችለው በየግል ጥቅምቶችን ከቃላት ጋር እንዲያዛምዱ ያድርጉ። በክፍል ውስጥም በመዘዋወር የተማሪዎችን ስራ እየተመለከቱ ፣ እገዛ ለሚሹ ተማሪዎች እገዛ ያድርጉላቸው። በአመደበኛ ዘዴም የተማሪዎችን የእርሳስ አያያዝ ይቆጣጠሩ። ተገቢ ያልሆነ የእርሳስ አያያዝ ካለ እርማት በመስጠት ተግባሩን ያከናውኑ።

ፊደላትን ከቃላት ጋር አዛምዱ

ምሳሌ: ከ —————> ከመረ



ምዕራፍ አምስት

ተክሎች

(18 ክፍለ ጊዜ)

1. የሚጠበቁ ውጤቶች

ከዚህ ምዕራፍ ትምህርት በኋላ ተማሪዎች፡-

- ምንባብን አዳምጠው ይረዳሉ፡፡
- የተመረጡ ድምጾችን/ፊደላትን (የ፣ ደ፣ ጀ፣ ገ) ይለያሉ፡፡
- የፊደል ድምጽ ግንኙነትን ይሰራሉ፡፡
- ድምጾችን ከቃላት መነጠልና ማጣመር፡፡
- ቀላል አ/ነገሮችን ይመሰርታሉ፡፡
- ተዘውታሪ ቃላትን ትርጉም ይሰጣሉ፡፡

2. ዝርዝር ይዘቶች

- የተመረጡ አራት ድምጾች/ፊደላት (የ፣ ደ፣ ጀ፣ ገ) መለየት
- ተዘውታሪ ቃላት/የትምህርት ቃላት
- ጽንሰ ሀሳቦችን መጥራት

3. የማስተማሪያ ብልህቶችና መሳሪያዎች

መምህር ተማሪዎችን የሚያዳምጡትን ምንባብ የቀደመ ዕውቀታቸውን በመጠቀም ቃላዊ ጥያቄዎችን መጠየቅ፡፡

መገመት፡ ስእሎችን/ምዕራፎችንና ቁልፍ ቃላትን በመመልከት ስለምን እንደሚያዳምጡ ይገምታሉ፡፡

መለየት፡ መምህር ተማሪዎች አስር ቃላትን እንዲጠሩና ከጠሩት አምስት ቃላት በተመሳሳይ ድምፅ የሚጀምሩ ቃላትን እንዲለለዩ ይጠይቃል፡፡ ተማሪዎችም አምስት በድምጽ የሚመሳሰሉ ቃላትን መጥራት፡፡ (የድምጾችን /የፊደላትን ቅርጽ፣ የባለቀለም ወረቀት ፣ የካርቱን ስዕሎች ፣ የቃላት ካርድ፣ ሰሌዳ ተጠቀም)፡፡

መቁጠር፡ በቃላት ተመሳሳይ ድምጽ ሲከሰት ያጨበጭባሉ /የድምጾችን/የፊደላትን ቅርጽ፣ የባለቀለም ወረቀት ፣ የካርቱን ስዕሎች ፣ የቃላት ካርድ፣ ሰሌዳ መጠቀም)፡፡

ተመሳሳይ ድምጻት ተመሳሳይ ቀለም ያላቸውን ቃላት መዝሙሮችን ለመፍጠር /ቤተሰባዊ ቃላትን/መፍጠር።

ማንበብ፡ ሀ መምህር በቃሉ ውስጥ ያሉትን ድምጾች ሁሉ ያሳያል ፤ ከዚያም ድምጾቹን መነጠል።

ቃላትን መመስረት፡ ተማሪዎች አዳዲስ ቃላትን ቃል ክፍሎችን በመጠቀም መጻፍ ይለማመዳሉ።

ተዘውታሪ ቃላት፡ መምህር የቃላትን ቀጥተኛ ትርጉም መጻፍ።

ተማሪዎችን ከቀጥተኛ ትርጉማቸው ጋር ማዛመድ።

ተማሪዎች መምህራቸው መዝሙር ሲመዘመር መከተል።

መነጠልና ማጣመር፡ የተለዩ ድምጾችን ይለዩና በፍጥነት መፍጠር።

(መምህር ማጣመርን ለማስተማር ቃላትን ሲከፋፍል ተማሪው የተከፋፈለውን በማጣመር ቃሉን መጥራት።

ቀስ በቀስ ራስን ማስቻል፡ ሀ. መምህር ፊደላትን ቅርጻቸውን በማሳየት የሚወክሏቸውን ድምጾች መጥራት። ለ. መምህር ቅርጻቸውን በማሳየት ተማሪዎች ድምጾችን እንዲጠሩ መጠየቅ ሐ.ተማሪዎች ራሳቸውን ችለው ፊደላትን ከድምጾቻቸው ጋር በማያያዝ መጥራት።

እንቅስቃሴ፡ ድምጾችን ከእንቅስቃሴ ጋር ማያያዝ፤ ይህ ተማሪዎች ድምጾችን/ፊደላትን ለመለየት ማስቻል።

አፋዊ እንቅስቃሴ፡ ድምጾች አንደበት ውስጥ እንዴት እንደሚፈጠሩ መማር።

አርአያነት ፡ መምህር ተማሪዎች ካላቸው የማንበብ ችሎታ በላይ በትክክል ያነባል።

ተደጋጋሚ የቃል ንባብ፡ መምህር ተደጋጋሚ ለቃል ንባብ ያጋልጣል፤ተማሪዎችም በተደጋጋሚ ትክክለኛነትን ለማሳልበት ማንበብ።

ቀስ በቀስ ራስን የማስቻል ሞዴል፤ ጣትን በመጠቀም በገደል ማሟቶ፤ የጋራ ማንበብ፤ ከንደኛ ጋር ማንበብ ፤ ሌላውን ተከትሎ ማንበብ፤ ድምጾችን /ፊደላትን መቅረጽ።

ቀላል አ/ነገሮችን መጻፍ ፤ መምህር ሞዴል በመሆን ቀላል አ/ነገሮችን ይጽፋል፤ ተማሪዎችም ቀላል አ/ነገሮችን መጻፍ መጀመር።

በአየር ላይ መጻፍ፡ ተማሪዎች ፊደላትን በአመልካች ጣታቸው በአየር ላይ ወይም በሚጻፍ ነገር ላይ መቅረጽ፤ መምህር የፊደል ድምጾችን ይጠራል፤ ተማሪዎችም በጣታቸው በአየር ላይ ፊደላትን መጻፍ።

4. ምዘና

- በቃልና በጽሁፍ ጥያቄዎችን መጠየቅ
- ከካላዊ ምላሽ
- የተማሪዎች በግል ለጥያቄዎች የሚመልሱት አካላዊ ምላሽ
- ኢመደበኛ ቁጥጥር
- ምልከታ
- በስዕል መወከል
- ተራ በተራ ማቅረብ
- ስልታዊ ልምምድ

ክፍለጊዜ፡አንድ

ትምህርት አንድ፡ ማዳመጥ

ቅድመ ማዳመጥ

መምህር ወደ ንባብ ተግባር ከመግባቱ በፊት ተማሪዎች በመጽሀፉ ላይ ያሉትን ስዕሎች አይተው ስለምን እንደሚያዳምጡ እንዲገምቱ ይጠይቋቸው። የሚሰጡትን ግምት ማጠናከር ወይም መለወጥ እንደሚችሉ ይንገሯቸው። የሚደመጠውን ታሪክ ርዕስ “የማንካ ተክል” የሚለውን ሰሌዳ ላይ በመጻፍ፣ በዚህ ርዕስ ስር ምን የሚጻፍ እንደሚመስላቸው ተማሪዎች እንዲገምቱ ያድርጉ። የተማሪዎችን ግምት በማድነቅ ምንባቡን አድምጠው ከጨረሱ በኋላ ግምታቸው ትክክል መሆኑን ወይም አለመሆኑን ይጠይቋቸው። የተማሪዎቹን የቀደመ እውቀት መቀስቀስ እንደሚያስፈልግ አይዘነጉ። ለዚህም የሚከተሉትንና ወይም አስፈላጊ ነው የሚሉትን ቅድመ ማዳመጥ ቀስቃሽ ጥያቄዎች ይጠይቁ።

1. ከፍራፍሬ ተክሎች የቱን ትውዳላችሁ?
2. የማንካ ተክል ምን አይነት ጣዕም አለው?
2. ማንካ የትኘው አየር ይስማማዋል?

መምህር የሚደመጠውን ታሪክ በዝግታ ሁለቴ ደጋግመው ያንብቡላቸው። በጽሁፉ ውስጥ ከቀረቡት ቃላት ውስጥ አዳዲስና ከባድ ቃላትና ሀረጎች ይሆናሉ ብለው ያሰቧቸውን በቅድሚያ ፍቺ ይስጧቸው። በምንባቡም መሃል ንባባትን ገታ አድርገው የማንበብ ጊዜ ጥያቄዎችን ያቅርቡላቸው።

“የማንነት ተክል”

ፋጤ ሰፊ የማንነት እርሻ አላት። በእርሻው ላይም መቶ ያህል ሰዎች ተሰማርተዋል። በሚያገኙት ገቢም ቤተሰቦቻቸውን ያስተዳድራሉ። የማንነት እርሻውንም በደንብ ይንከባከቡታል፣ ይኮተኩቱታል፣ የሚያዘጋጁትንም ማዳበሪያ ይጨምሩበታል። ማንነት ሞቃት የአየር ንብረት ይስማማዋል። ተክሉም ሲመቸው ጥሩ ምርት ይሠጣል። የማንነት ምርት ሲደርስ ለሀገር ውስጥ ፍጆታ ይውላል፣ ወደ ውጪ ሀገሮች ይላካል።

(የማዳመጥ ጊዜ) ማንነት ለምን ወደ ውጭ ሀገር ይላካል?

ፋጤ የማንነት ምርትን ወደ ተለያዩ ሀገሮች በመላክ የውጭ ምንዛሪ ታስገኛለች። ከምታገኘው ገቢም በአግባቡ ቀረጥ ትከፍላለች። ሀገራችንም ከዚህና ከሌሎች የምታገኘውን የውጭ ምንዛሪ የተለያዩ መድሀኒቶችና ማሽኖች ለመግዣነት ታውለዋለች።

ድህረ ማዳመጥ

መምህር/ት

ማዳመጣቸውን የሚፈትሹ ጥያቄዎችን ይጠይቋቸው። ጥያቄዎችን በተናጥልና በተራ በቃል እንዲመልሱ ያድርጉ።

1. በማንነት እርሻው ላይ ምን ያህል ሰራተኞች አሉ?
2. የማንነት ተክል ምን አይነት የአየር ጸባይ ይስማማዋል?
3. ፋጤ ለምን ግብር ትከፍላለች?

ክፍለጊዜ፡ ሁለት

ትምህርት ሁለት፡ መናገር

መምህር በዚህ ትምህርት ውስጥ ተማሪዎች የንግግር ክሂላቸውን የሚያጎለብቱበት ልዩ ልዩ ተግባር የሚያከናውንበት ነው። በቅድሚያ “ተክል”ን በተመለከተ አንድ አጭር ንግግር በማድረግ በሞዴልነት ያሳይዋቸው። በመቀጠልም ተማሪዎችም በመማሪያ መጽሀፋቸው ውስጥ ያሉትን ምስሎች እያዩ ምን እንደተረዱ በመጠየቅ ተማሪዎችም ንግግር እንዲያደርጉ ያድርጓቸው። ተክሎች ለምን ውሃና እንክብካቤ እንደሚያስፈልጋቸው ተማሪዎች አጭር ንግግር እንዲያደርጉ ያበረታቷቸው። በመቀጠልም በቤታቸው ጓሮ ወይም በአካባቢያቸው ያሉትን የተክል አይነቶችና የሚሰጡትን ጥቅም መሰረት በማድረግ ተራ በተራ ሁሉም ተማሪ ንግግር እንዲያደርጉ

እድል ስጧቸው። ተማሪዎች ንግግር ሲያደርጉ የሚከሰቱትን ስህተቶች በብልህነት ያርጧቸው።

ትምህርት ሶስት፡ማንበብ

ክፍለጊዜ፡ ሶስት እስከ አስራ ስድስት

መምህር ከክፍለጊዜ 3-16 ድረስ የቀረቡ ተተኪ ፊደላትን (የ፣ ደ ፣ጀ፣ ገ እና ዘሮቻቸው) ድምጽና ቅርጽ አዋህዶ ለማስለየት በመማሪያ መጽሀፍ ውስጥ የቀረቡትን የፊደላት ቅርጽና ምስል ድምጽንም በመጨመር እንዲያዛምዱ ይርዷቸው። ይህንን ሲተገብሩ በቅድሚያ እርሶ ይስሩ፤ በመቀጠልም ከተማሪዎች ጋር አብረው ይስሩ፤ በመጨረሻም ተማሪዎች እራሳቸውን ችለው በተናጠል እንዲሰሩ ይርዷቸው። ተማሪዎች የሚያውቋቸው በተተኪ ድምጾች የተመሰረቱ ቃላት እንዲጠሩልዎት ያድርጉና የተወሰኑትን ይምረጡላቸው። ከዚያም የተመረጡትን ቃላት በጋራና በተናጠል ያለማምደታቸው። ተማሪዎች ተተኪ ፊደሎች ያሉበትን ቃላት ሲጠሩ በማጨብጨብ ተተኪ ፊደሉን እንዲለዩ ያድርጓቸው። እባክዎ መምህር ተማሪዎቹ ይህንኑ ለተወሰነ ጊዜ እየደጋገሙ እንዲለማመዱ ያትጓቸው። ተተኪ ድምጾች በቃል መነሻ፣ በቃል መሀከልና በቃል መድረሻ ላይ ሊመጡ እንደሚችሉ ግንዛቤ ለመፍጠር ድምጾቹ ያሉባቸውን ቃላት በቃል እያቀረቡ እንዲለማመዱ ይሁን። ለምሳሌ “ደ” በቃል መነሻ “ደመረ” በቃል መሃል “ወደመ” በቃል መጨረሻ “ገመደ” እንደሚገኙ በሁሉም ተተኪ ድምጾች በቂ ምሳሌ በመስጠት ያለማምዱ። በተጨማሪም በክፍለጊዜው የሚማሩትን ፊደላት ቅርጽ በባለቀለም ወረቀት ግድግዳ ላይ መለጠፍ፣ ፊደላትን ጎላ አድርጎ በሰንጠረዥ ማቅረብ፣ በካርቶን ላይ ፍላሽ ካርዶችን አዘጋጅቶ መጠቀም፣ ፍላሽ ካርዶችን ጠረጴዛ ላይ በታትኖ በማሰቀመጥ እንዲመርጡ ማድረግ፣ በመማሪያ መጽሀፍ ውስጥ ከቀረቡት ቃላት በተጨማሪ ተማሪዎች ሌሎችን እንዲያፈልቁ ማበረታታት፣ ተማሪ ከሳጥን ውስጥ እንደ ተራ በተራ ፍላሽ ካርዱን እንደ እጣ በማውጣት፣ ያወጣውን ከፍ አድርጎ በማሳየት ሌሎች ተማሪዎች እንዲጠሩ በማድረግ ትምህርቱን ማቅረብ ይቻላል።

መምህር ከመልመጃ አንድ እስከ አስራ አራት ያሉት መልመጃዎች በቃል ውስጥ ያሉ ድምጾች(ፊደሎች) እየነጣጠሉን እያጣመሩ ያለማምደታቸው። ይህን ሲተገብሩ አስቀድመው እርሶ በሞዴልነት ነጥለውና አጣምረው ያመልክቷቸው። በመቀጠልም ይህንኑ ተግባር ከተማሪዎች ጋር በህብረት ይስሩ። በመጨረሻም ተማሪዎች በተናጠል እራሳቸውን ችለው እንዲሰሩ ያድርጓቸው። በምሳሌው መሰረትም ተማሪዎች ድምጾችን

እየነጣጠሉና እያጣመሩ ቃሉን በትክክልና በፍጥነት እንዲያነቡ ያድርጓቸው። በቃል ውስጥ ያሉትን ድምጾች(ፊደሎች) ሲነጥሉ እንዲያጨበጡ ያድርጓቸው። ተማሪዎቹም በመማሪያ መጽሀፉ ላይ ያሉትን ተግባራት እየሰሩ እንዲለማመዱ ይርዷቸው። እያንዳንዱን ድምጽ በፍጥነት እየጠሩ የንባብ ፍጥነታቸው እንዲጨምር ያድርጓቸው። ይህንንም ተግባር በመደጋገም ያሰሯቸው። እገዛ ለሚፈልጉ ተማሪዎች እገዛ በማድረግ በትክክልና በተገቢው ፍጥነት እንዲያነቡ ይርዷቸው። መልመጃዎችንም በደብተራቸው ላይ ጽፈው እንዲለማመዱ ይዘዟቸው። የተማሪዎችን ተሰትፎ ለማሳደግ ያበረታቷቸው።

መምህር ትምህርቱን ተጨባጭ ለማድረግ ፊደላቱን ለየብቻ በፍላጎት ካርድ አዘጋጅተው በቀኝና በግራ እጅ ወደ ላይ ከፍ አድርገው በመያዝ እየነጠሉና እያገጣጠሙ ያመልክቷቸው። ተማሪዎችም ይህንኑ ተግባር ተራ በተራ እየገጠሙና እየነጠሉ እንዲያመለክቱ ይርዷቸው። ፊደላቱን በአካባቢ በሚገኙ ቁሳቁሶች ሰርተው እንዲመጡ የቤት ስራ ይስጧቸው።

ክፍለጊዜ፡ አስራ ሰባት

ትምህርት አራት፡ ቃላት

መምህር በቃላት ትምህርት ስር ተማሪዎችዎ የቃላትን ቀጥተኛ ፍቺ የሚለማመዱበት ነው። ቃላቱ በአረፍተ ነገር ውስጥ ሳይገቡ የተለያዩ ፍቺ ሊይዙ እንደሚችሉ የተለያዩ ምሳሌዎችን በመስጠት ያስረዷቸው። ለምሳሌ “ወረደ” የሚለው ቃል ተሻረ፣ ሄደ፣ ቀነሰ የሚሉትን ፍቺ ሊይዝ እንደሚችል ያመልክቷቸው። አንድ ቃል ለምሳሌ “አረፈ” የሚለውን ቃል እንዴት ልዩ ልዩ ፍቺ እንደሚሰጥ ይጠይቋቸው፤ በተጨማሪም መፅሐፉ ላይ በተሰጠው ምሳሌ መሰረት ለቃላት ፍቺ እየሰጡ ያለማምዷቸው፤ የተማሪዎችንም መልስ በጥቁር ሰሌዳ ላይ ይፃፉላቸው። በመቀጠል በመማሪያ መጽሀፋቸው ውስጥ በመልመጃ አስራ አምስት የተሰጡትን ቃላት በደብተራቸው ጽፈው ፍቺ እንዲሰጡ ያድርጉ። መልሳቸውንም ጎን ካለው ጓደኛቸው ጋር በማስተያየት ለእርሶ ያሳዩ ። እርሶም ከተማሪዎችዎ ሙከራ በኋላ መልሱን በሰሌዳ ላይ ይጻፉላቸው። የተማሪዎችዎን ሙከራም ያድንቁላቸው።

መልመጃ፡ አስራ አምስት

አጠና - አነበበ / ተመራመረ / አወቀ ...

ቀበረ- ደበቀ / ሰውረ/ ሸፈነ ...

ገመሰ - ከፈለ / ቆረሰ / ሰበረ...

ደመረ- ጨመረ / ከመረ / አበዛ...

ዘመረ- ዘፈነ/ አዜመ / ...

ጎበዘ - በረታ / ጀገነ/ ደፈረ

ክፍለጊዜ፡ አስራ ስምንት

ትምህርት አምስት፡ መጻፍ

መምህር በዚህ ክፍል ትምህርት ስር ተማሪዎች ቀላል አረፍተነገሮችን የሚያዋቅሩበት ነው። ተማሪዎች ተራ ወይም ቀላል አረፍተነገሮችን ከመተግበራቸው በፊት በሶስቱ ሳጥን ውስጥ ካሉት ቃላት የተወሰኑ አረፍተነገሮችን እየሰሩ ያሳይዋቸው። አረፍተ ነገር ሲመሰርቱም አረፍተ ነገሩ ሙሉ መልክት መያዝ እንዳለበት ያስገንዝቧቸው። በመቀጠል የተወሰኑ ጥያቄዎችን ከተማሪዎች ጋር ሆነው ይስሩ። በመጨረሻም ተማሪዎች እራሳቸውን ችለው አረፍተነገር እንዲጽፉ ያድርጓቸው። ተማሪዎች መልመጃዎችን ሲሰሩ የሚያጋጥማቸውን ችግር በቅርብ በመከታተል እገዛ ያድርጉላቸው። ሁሉም ተማሪዎች ከሞከሩ በኋላ ተገቢውን መልስ ሰሌዳ ላይ በመጻፍ ተማሪዎች በደብተራቸው ላይ እርማት እንዲወስዱ ያድርጓቸው።

ምዕራፍ ስድስት
የመንገድ ደህንነት
(18ክፍለ ጊዜ)

1. የሚጠበቁ ውጤቶች

ከዚህ ምዕራፍ ትምህርት በኋላ ተማሪዎች፡-

- ምንባብን በማዳመጥ መልእክትን ይጨብጣሉ፡፡
- በአዳዲስ ፊደላት ቃላትን(ጠ፣ ጨ፣ ጳ፣ ፀ) ይጽፋሉ፡፡
- ቀላል አ/ነገሮችን ይጽፋሉ፡፡
- ቅጥያዎችን ከቃላት ይለያሉ፡፡

2. ዝርዝር ይዘቶች

- ድምጻዊ ግንዛቤን አዳምጦ ማዳመጥና መናገር፤
- የተመረጡ አምስት ድምጾች (ጠ፣ ጨ፣ ጳ፣ ፀ)
- የትምዕርተ ድምጽ ግንዛቤ፡ ፊደል ድምጽ ግንኙነት
- ተዘውታሪ /የትምህርት ቃላት
- የቃላት እድገት
- ቃላትን መተርጎም
- ድምጾችን ማንበብና መጻፍ
- የፊደል (ድምጽ) ግንኙነትን በትክክለኛነት፣ በጥሩ አገላለጽ፣ በተገቢ ፍጥነትና በመረዳት ማንበብ
- ፊደላትን በትክክል መጻፍ
- ድምጾታዊ ግንዛቤ፡ የሚታወቁ ቃላትና አ/ነገሮችን ከታወቀ የድምጻት ደረጃ ጋር

3. የማስተማሪያ ብልህቶችና መሳሪያዎች

መምህር ቃላትን ያነባል/ይዘምራል (ለምሳሌ ቀኝ ፣ ግራ፣ መንገድ፣ ወዘተ)፡፡

ተማሪዎች ከላይ የቀረቡትን ቃላት በማዳመጥ ለብቻቸው ማንበብ፡፡

መለየት፡ መምህርአስር በተመሳሳይ ድምጾች የሚጀምሩ/የሚጨርሱ ቃላትን አቅርቦ ተማሪዎች ደግሞ ስድስት በትክክል የሚመሳሰሉ ቃላትን ይለያሉ፡፡

ተማሪዎች በተመሳሳይ ድምጾች የሚጀምሩ/የሚጨርሱ አዳዲስ ቃላትን ይለያሉ።
(/የድምጾችን/የፊደላትን ቅርጽ፣ የባለቀለም ወረቀት ፣ የካርቱን ስዕሎች ፣ የቃላት ካርድ፣ ሰሌዳ መጠቀም)

ቃላትን መመስረት፡ ተማሪዎች አዳዲስ ቃላትን የቃል ክፍሎችን በመጠቀም መጻፍ።

ተዘውታሪ ቃላት፡ በከፍተኛ ደረጃ ድግግሞሽ ያላቸውን ቃላት በፍጥነት የመገንዘብ ችሎታን ማጎልበት።

መቁጠር፡ በቃላት ውስጥ ተመሳሳይ ድምጾች ሲያጋጥሙ ማጨብጨብ /የድምጾችን/የፊደላትን ቅርጽ፣ የባለቀለም ወረቀት ፣ የካርቱን ስዕሎች ፣ የቃላት ካርድ፣ ሰሌዳ መጠቀም)

ድምጻት፡ ተማሪዎች ተመሳሳይ ቀለም ያላቸውን ቃላት ሲጠሩ መምህር በሰሌዳ ላይ ምልክት ማድረግ

ቀስ በቀስ ራስን ማስቻል፡ ሀ. መምህር ፊደላትን እያሳየ ይጠራል ለ. መምህር ፊደላትን እያመለከት ተማሪዎች እንዲናገሩ ይጠይቃል ሐ.ተማሪዎች ብቻቸውን ፊደላትን እያሳዩ መጥራት

እንቅስቃሴ፡ ድምጾችን ከእንቅስቃሴ ጋር ያገናኛል።ተማሪዎች አፋቸውን ማንቀሳቀሳቸው ድምጾችን መለየት እንዲችሉ ማገዝ።

የአንደበት እንቅስቃሴ፡ተማሪዎች ድምጾች አንደበት ውስጥ እንዴት እንደሚፈጠሩ መማር።

ማንበብ፡ሀ. መምህር በቃላት ውስጥ ያሉትን ድምጾች ይጠራል፤ከዚያም ድምጾችን ማጣራት (በታወቁ የፊደል ድምጽ ግንኙነት)

አርአያነት፤ መምህር ተማሪዎች ካላቸው የማንበብ ችሎታ በላይ በትክክል ያነባል ተደጋጋሚ የቃል ንባብ መምህር ተደጋጋሚ ለቃል ንባብ ያጋልጣል፤ ተማሪዎችም በተደጋጋሚ ትክክለኛነትን ለማጎልበት ማንበብ

ቀስ በቀስ ራስን የማስቻል ሞዴል፤ ጣትን በመጠቀም በገደል ማሟቶ፣ የጋራ ንባብ፣ ከአንደኛ ጋር ማንበብ ፣ሌላውን ተከትሎ ማንበብ።

ድምጾችን /ፊደላትን/ መቅረጽ

ቀላል አ/ነገሮችን መጻፍ፤ መምህር ሞዴል በመሆን ቀላል አ/ነገሮችን ይጽፋል፤

ተማሪዎችም ቀላል አ/ነገሮችን መጻፍ መጀመር

በአየር ላይ መጻፍ፡ ተማሪዎች ፊደላትን በአመልካች ጣቶቻቸው በአየር ላይ ወይም በሚጻፍ ነገር ላይ ይቀርጻሉ፤ መምህር የፊደል ድምጾችን ይጠራል፤ ተማሪዎችም በጣቶቻቸው በአየር ላይ ፊደላትን መጻፍ፡፡

4. ምዘና

- በቃልና በጽሁፍ ጥያቄዎችን መጠየቅ
- አካላዊ ምላሽ
- የተማሪዎች በግል ለጥያቄዎች የሚመልሱት አካላዊ ምላሽ
- ኢ-መደበኛ ቁጥጥር
- ምልከታ
- በስዕል መወከል
- ተራ በተራ ማቅረብ
- ስልታዊ ልምምድ
- መውጫ ካርድ

ክፍለጊዜ፡ አንድ

ትምህርት አንድ፡ ማዳመጥ

ቅድመ ማዳመጥ

መምህር ከዚህ ትምህርቱ ርዕስ ጋር የሚገናኝ አጫጭር ቀልዶች ፣ መዝሙሮች ፣ እንቆቅልሾች የመሳሰሉትን በማቅረብ የሚደመጠውን ታሪክ በንቃት እንዲከታተሉ ለተማሪዎችዎ ያቅርቡላቸው፡፡ ተማሪዎች በመጽሀፉ ላይ ያሉትን ስዕሎች አይተው ስለምን እንደሚያዳምጡ እንዲገምቱ መጠየቅ፣ ግምታቸውን ማጠናከር ወይም መለወጥ እንደሚችሉ ይንገሯቸው፡፡ በመቀጠል ከዚህ በታች የቀረቡትን የቅድመ ማዳመጥ ጥያቄዎች ተማሪዎችን በቃል በመጠየቅ የቀደመ እውቀታቸውን ይቀስቅሱ፡፡

1. የመኪና መንገዶችን እንዴት ታቋርጣላችሁ?
2. የትራፊክ መብራት አይነቶችን ዘርዝሩ?

መምህር የሚደመጠውን ታሪክ በዝግታ ሁለቱ ደጋግመው ያንብቡላቸው፡፡ በጽሁፉ ውስጥ ከቀረቡት ቃላት ውስጥ አዳዲስና ከባድ ቃላትና ሀረጎች ይሆናሉ ብለው ያሰቧቸውን በቅድሚያ ፍቺ ይስጧቸው፡፡ በምንባቡም መሃል ንባቦትን ገታ አድርገው የማንበብ ጊዜ ጥያቄዎችን ያቅርቡላቸው፡፡

ትምህርት ቤታችን አጠገብ የመኪና መንገድ አለ። ተማሪዎች ሲወጡና ሲገቡ መንገዱን ያቋርጣሉ። ሲፈን የመንገድ ደህንነት ክብብ አባል ናት። የመንገድ ደህንነት ደንብን ተምራሎች። በሙያዎቻቸው ተማሪዎችን ታገለግላለች። የትራፊክ ልብፅን ለብሳ መኪናዎችንም ታስተናግዳለች። ተማሪዎችም ግራቸውን ይዘው እንዲጓዙ ትመክራለች። የትራፊክ መብራት አይነቶችንና ጥቅማቸውን ለተማሪዎች በማስተማር የዜግነት ግዴታዎን ትወጣለች።

(የማዳመጥ ጊዜ) የትራፊክ መብራት ጥቅማቸው ምን ይመስላችዋል?

የትራፊክ መብራት ቀይ ሲበራ መኪና እንደሚቆሙና እግረኞች መተላለፍ እንዳለባቸው ታስረዳለች። አረንጓዴ ሲበራ ግን መኪናዎች ስለሚንቀሳቀሱ እግረኞች መቆም እንዳለባቸው ታስገነዝባለች። የትራፊክ መብራት አጠቃቀም በመዝሙር ታሰማቸዋለች።

ድህረ ማዳመጥ ጥያቄ

1. ሲፈን የትራፊክ ድንብን በምን ዘዴ ታስተምራለች?
2. የትራፊክ መብራት አረንጓዴ ሲበራ እግረኞች ምን ማድረግ አለባቸው?

እባክዎ መምህር ከዚህ በታች የቀረበውን መዝሙር በቅድሚያ እያዘሙ ያሳይዋቸው፤ በመቀጠል ከተማሪዎችዎ ጋር አብረው ይዘምሩ ። በመጨረሻም ተማሪዎች በህብረት እንዲዘምሩ ያድርጓቸው።

የመንገድ ደህንነትን የተመለከተ መዝሙር።

- ግራ ቀኝ ግራ፤
- ግራዬን ይገዢ እሄዳለሁ፤
- ቀይ ሲበራ ጉዞ እቀጥላለሁ፤
- ቢጫ ሲበራ እጠነቀቃለሁ፤
- አረንጓዴ ሲሆን ከጉዞዬ እገታለሁ፤
- ግራ ቀኝ ግራ።።
- ቀይ ሲባራ ምን ታደርጋላችሁ?

ክፍለጊዜ፡ ሁለት

ትምህርት ሁለት፡ መናገር

መምህር በዚህ የትምህርት ክፍል ተማሪዎች “የትራፊክ ደህንነትን” በተመለከተ አጭር ንግግር እያደረጉ የንግግር ክሂላቸውን የሚያዳብሩበት ነው። ስለዚህም በቅድሚያ የመንገድ ደህንነትን በተመለከተ ምሳሌ የሚሆን ንግግር በማቅረብ ተማሪዎችም በመማሪያ መጽሀፋቸው ውስጥ ያሉትን ምስሎች መሰረት በማድረግ ስዕሎቹን በንግግር እንዲገልጹ ያድርጓቸው። የመንገድ ግራ ጠርዝ ይዞ መንገድና የትራፊክ መብራትን አገልግሎት በተመለከተ ንግግር እንዲያደርጉ ለሁሉም ተማሪዎች ተራ እየሰጡ እንዲለማመዱ ያድርጓቸው። ለተማሪዎችም እገዛና አድናቆት ያድርጉላቸው።

ክፍለጊዜ፡ ሶስት እስከ አስራ ስድስት

ትምህርት ሶስት፡ ማንበብ

መምህር ከክፍለጊዜ 3-16 ድረስ የቀረቡ ተተኪ ፊደላትን (ጠ፣ ጨ፣ ጳ፣ ፀ እና ዘሮቻቸው) ድምጽና ቅርጽ አዋህዶ ለማስለየት በመማሪያ መጽሀፍ ውስጥ የቀረቡትን የፊደላት ቅርጽና ምስል ድምጽንም በመጨመር እንዲያዛምዱ ይርዷቸው። ይህንን ሲተገብሩ በቅድሚያ እርሶ ይስሩ፤ በመቀጠልም ከተማሪዎች ጋር አብረው ይስሩ፤ በመጨረሻም ተማሪዎች እራሳቸውን ችለው በተናጠል እንዲሰሩ ያርዷቸው። ተማሪዎች የሚያውቋቸው በተተኪ ድምጾች የተመሰረቱ ቃላት እንዲጠሩልዎት ያድርጉና የተወሰኑትን ይምረጡላቸው። ከዚያም የተመረጡትን ቃላት በጋራና በተናጠል ያለማምዷቸው። ተማሪዎች ተተኪ ፊደሎች ያሉበትን ቃላት ሲጠሩ በማጨብጨብ ተተኪ ፊደሉን እንዲለዩ ያድርጓቸው። እባክዎ መምህር ተማሪዎቹ ይህንኑ ለተወሰነ ጊዜ እየደጋገሙ እንዲለማመዱ ያትጓቸው። ተተኪ ድምጾች በቃል መነሻ፣ በቃል መሀከልና በቃል መድረሻ ላይ ሊመጡ እንደሚችሉ ግንዛቤ ለመፍጠር ድምጾቹ ያሉላቸውን ቃላት በቃል እያቀረቡ እንዲለማመዱ ይሁን። ለምሳሌ “ጠ” በቃል መነሻ “ጠመደ” በቃል መሃል “ገጠመ” በቃል መጨረሻ “ሰመጠ” እንደሚገኙ በሁሉም ተተኪ ድምጾች በቂ ምሳሌ በመስጠት ያለማምዱ። በተጨማሪም በየክፍለጊዜው የሚማሩትን ፊደላት ቅርጽ በባለቀለም ወረቀት ግድግዳ ላይ መለጠፍ፣ ፊደላትን ጎላ አድርጎ በሰንጠረዥ ማቅረብ፣ በካርቶን ላይ ፍላሽ ካርዶችን አዘጋጅቶ መጠቀም፣ ፍላሽ ካርዶችን ጠረጴዛ ላይ በታትኖ በማሰቀመጥ እንዲመርጡ ማድረግ፣ በመማሪያ መጽሀፍ ውስጥ

ከቀረቡት ቃላት በተጨማሪ ተማሪዎች ሌሎችን እንዲያፈልቁ ማበረታታት፣ ተማሪ ከላጥን ውስጥ ተራ በተራ ፍላጎት ካርዱን እንደ እጣ በማውጣት፣ ያወጣውን ከፍ አድርጎ በማሳየት ሌሎች ተማሪዎች እንዲጠሩ በማድረግ ትምህርቱን ማቅረብ ይቻላል።

መምህር ከመልመጃ አንድ እስከ አስራ አራት ያሉት በቃል ውስጥ ተለምዷዊ ቅጥያዎች ማስለየት ላይ ያተኮሩ ናቸው። ይህን ሲተገብሩ አስቀድመው እርሶ በሞዴልነት ከቃላት ላይ ያሉትን ቅጥያዎች በመለየት ያመልክቷቸው። በመቀጠልም ይህንኑ ተግባር ከተማሪዎች ጋር በህብረት ይስሩ። በመጨረሻም ተማሪዎች በተናጥል እራሳቸውን ችለው እንዲሰሩ ያድርጓቸው። በምሳሌው መሰረትም ተማሪዎች ተለምዷዊ ቅጥያዎችን ከለዩ በኋላ ቃሉን በትክክልና በፍጥነት እንዲያነቡ ያድርጓቸው። በቃል ውስጥ ያሉትን ተለምዷዊ ቅጥያዎችን ሲለዩ በቅጥያዎች ብዛትም ተማሪዎችን በማስጨብጨብ በቀላሉ እንዲለዩ ያድርጉ ። ምሳሌ ፡- ፀጋሽ = ፀጋሽ የሚለው ቃል አንድ ቅጥያ ስላለው አንድ ጊዜ በማስጨብጨብ ያሳይዋቸው የቀሩትን መልመጃዎች ተማሪዎቹም በመማሪያ መጽሀፉ ላይ ያሉትን ተግባራት እየሰሩ እንዲለማመዱ ይርዷቸው። ይህንንም ተግባር በመደጋገም ያሰሯቸው። እገዛ ለሚፈልጉ ተማሪዎች እገዛ በማድረግ ከቃላት ውስጥ ተለምዷዊ ቃላትን በትክክልና በተገቢው እንዲለዩ ይርዷቸው። መልመጃዎችንም በደብተራቸው ላይ ጽፈው እንዲለማመዱ ይዘሏቸው። የተማሪዎችን ተሰትፎ ለማሳደግ ያበረታቷቸው።

መምህር ትምህርቱን ተጨባጭ ለማድረግ ተለምዷዊ ቅጥያዎችን ለየብቻ በፍላጎት ካርድ አዘጋጅተው በቀኝና በግራ እጅ ወደ ላይ ከፍ አድርገው በመያዝ ከቃላት ጋር እየለዩ ያመልክቷቸው። ተማሪዎችም ይህንኑ ተግባር ተራ በተራ እየለዩ እንዲያመለክቱ ይርዷቸው። ተለምዷዊ ቅጥያዎችን በአካባቢ በሚገኙ ቁሳቁሶች ሰርተው እንዲመጡ የቤት ስራ ይስጧቸው።

ክፍለጊዜ፡ አስራ ሰባት

ትምህርት አራት፡ ቃላት

መምህር በቃላት ትምህርት ስር ተማሪዎችም የቃላትን ቀጥተኛ ፍቺ የሚለማመዱበት ነው። ቃላቱ በአረፍተ ነገር ውስጥ ሳይገቡ የተለያዩ ፍቺ ሊይዙ እንደሚችሉ የተለያዩ ምሳሌዎችን በመስጠት ያስረዷቸው። ለምሳሌ “ወረደ” የሚለው ቃል ተሻረ፣ ሄደ፣ ቀነሰ የሚሉትን ፍቺ ሊይዝ እንደሚችል ያመልክቷቸው። አንድ ቃል ለምሳሌ “አረፈ”

የሚለውን ቃል እንዴት ልዩ ልዩ ፍቺ እንደሚሰጥ ይጠይቋቸው በተጨማሪም መፅሐፉ ላይ በተሰጠው ምሳሌ መሰረት ለቃላት ፍቺ እየሰጡ ያለማምደታቸው፤ የተማሪዎችንም መልስ በጥቁር ሰሌዳ ላይ በመጻፍ ያለማምደታቸው። በመቀጠል በመማሪያ መጽሀፋቸው ውስጥ በመልመጃ አስራ አምስት የተሰጡትን ቃላት በደብተራቸው ጽፈው ፍቺ እንዲሰጡ ያድርጉ። መልሳቸውንም ጎን ካለው ንደኛቸው ጋር በማስተያየት ለርሶ ያሳዩ ። እርሶም ከተማሪዎችዎ ሙከራ በኋላ መልሱን በሰሌዳ ላይ ይጻፉላቸው።

መምህር የመልመጃ አስራ አምስት መልመጃ በሚከተለው መንገድ መልስ ይስጧቸው።።

ገረፈ- መታ /ገጠ/ ደበደበ...

መረጠ - ለየ/ ፈለገ/ ወደደ...

ሠመረ - ተሳካ/ መልክ ያዘ/ ተሰማማ...

አረመ - አስተካከለ/

ክፍለጊዜ: አስራ ስምንት

ትምህርት አራት: ጽህፈት

መምህር በዚህ ትምህርት ስር ተማሪዎች ቀላል አረፍተነገሮችን እንዲገነቡ የሚደረግበት ክፍል ነው።። ተማሪዎች ተራ ወይም ቀላል አረፍተነገሮችም ከመተግበራቸው በፊት በሶስቱ ሳጥን ውስጥ ከተዘረዘሩት ቃላት የተወሰኑ አረፍተነገሮችን እየሰሩ ያሳይዋቸው። አረፍተ ነገር ሲመሰርቱም አረፍተ ነገሩ ሙሉ ሀሳብ መያዝ እንዳለበት ያስገንዝቧቸው። በመቀጠል የተወሰኑ ጥያቄዎችን ከተማሪዎችዎ ጋር ሆነው ይሰሩ። ልምምዱ በቂ ነው ሲሉ ተማሪዎች እራሳቸውን ችለው አረፍተነገር እንዲጽፉ ያድርጓቸው፤ ተማሪዎች መልመጃዎችን ሲሰሩ የሚያጋጥማቸውን ችግር በቅርብ በመከታተል እገዛ ያድርጉላቸው። ሁሉም ተማሪዎች ከሞከሩ በኋላ ተገቢውን መልስ ሰሌዳ ላይ በመጻፍ ተማሪዎች በደብተራቸው ላይ እርማት እንዲወስዱ ያድርጓቸው።። ተማሪዎች የሚሰጡትን መልስ ያድንቁላቸው፤ ስህተታቸውንም በብልህነት እርማት ይስጧቸው።። መምህር እያንዳንዱ ተማሪ አራት አራት አረፍተነገር መስራት እንዳለባቸው ይንገሯቸው።።

ምዕራፍ ሰባት

ተረቶች

(18ክፍለጊዜ)

1. የሚጠበቁ ውጤቶች

ከዚህ ምዕራፍ ትምህርት በኋላ ተማሪዎች

- ምንባቦችን በማዳመጥ ታሪኮችን ይተርካሉ።
- በምንባቡ ውስጥ የሚገኙ አዳዲስ ቃላትን ያነባሉ።
- በቃላት ውስጥ ያሉ ድምጾችን በመነጠልና በማጣመር ያነባሉ (ተለይተው የተዘረዘሩ ድምጾች/ፊደላት)።

2. ዝርዝር ይዘቶች

ድምጻዊ ግንዛቤ

- ከምዕራፍ ስድስት ቀጥሎ የሚመጡ ሶስት ድምጾች/ፊደላት (ፈ፣ ፐ፣ ሸ)
- የተመረጡ ድምጾች/ፊደላት ማዛመድ
- ተዘውታሪ/የትምህርት ቃላት
- የቃላት እድገት
- የጽንሰ ሀሳብ ስያሜ
- ቃላትን መነጠልና ማጣመር

3. የመማር ማስተማር ብልህቶችና መሳሪያዎች

መምህር ተማሪዎች በቡድን ተቀምጠው የሚያውቁትን ታሪክ እንዲለዋወጡ ይጠይቃል። ተማሪዎች እርስ በእርሳቸው የሚያውቁትን ታሪክ ይተርካሉ። መምህር የተመረጡ ታሪኮችን አቅርቦ የአንብቦ መረዳት ጥያቄዎችን መጠየቅ።

መለየት፡ መምህር ቃላትን በቃል ይጠራል፤ በቃሉ ውስጥ ያሉትን ድምጾች ይነጥላል፤ ያጣምራል። ተማሪዎችም መምህር የሚያሳዩውን ድርጊት በመከተል በቃላቱ ውስጥ የሚገኙትን ድምጾች መጥራት እና ማጣመር። /የድምጾችን/የፊደላትን ቅርጽ፣ የባለቀለም ወረቀት ፣ የካርቱን ስዕሎች ፣ የቃላት ካርድ፣ ሰሌዳ ወዘተ ተጠቀም)

መምህር በአንድ ጎን ቃላትን በቃላት ካርድ ላይ፣ በሌላ ጎን የታወቁ ቅጥያዎችን መጻፍ። ከዚያም የሚገናኙትን ያዛምዳል።

መቁጠር: ተማሪዎች አዳዲስ ቃላት ከሚታወቁ ቅጥያዎች ጋር በምንባቡ ውስጥ ሲያገኙ ያጨበጭባል። (የድምጾችን/የፊደላትን ቅርጽ፣ የባለቀለም ወረቀት፣ የካርቱን ስዕሎች፣ የቃላት ካርድ፣ ሰሌዳ ወዘተ መጠቀም)

ተመሳሳይ ዜማ: ተማሪዎች በመድረሻ ላይ ተመሳሳይ ቀለሞች ያሏቸውን ቤተሰባዊ ቃላት መጥራት። ከዚያም መምህርምላሹን በ ሰሌዳ ላይ ይጽፋል።

መነጠልና ማጣመር: መምህር የታወቁ ቅጥያዎችን በቃላት ላይ ማጣመርና መነጠልን ያሳያል። ተማሪዎች የታወቁ ቅጥያዎችን ከቃላት ላይ መነጠልና ማጣመርን መለማመድ።

ቃላትን መመስረት : ተማሪዎች የቃላት ክፍሎችን በመጻፍ አዳዲስ ቃላትን መመስረት መለማመድ።

ተዘውታሪ ቃላት: መምህር የግድግዳ ላይ ቃላትን ከፍቺዎቻቸው ጋር ማዘጋጀት። ከዚያም ለቃላቱ ትርጉማቸውን መስጠት።

- ቀስበቀስ ማብቃት :** ሀ.መምህር ፊደላትን በማሳየት መጥራት።
 - ለ.መምህር ፊደላትን እያሳየ ተማሪዎችን ፊደላቱን እንዲጠሩ መጠየቅ።
 - ሐ.ተማሪዎች ፊደላትን ድምጾችን ማዛመድን መልመድ።

እንቅስቃሴ: ድምጾችን ከእንቅስቃሴ ጋር ያገናኛል። ይህ ተማሪዎች አካላቸውን በማንቀሳቀስ ድምጾችንና ፊደላትን እንዲያስታውሱ ማገዝ።

አፋዊ እንቅስቃሴዎች: ተማሪዎች በአንደበት አካላት ውስጥ ድምጾች እንዴት እንደሚፈጠሩ መማር።

መጻፍ: ሀ. መምህር በቃላት ውስጥ ያሉትን ድምጾች በመነጠል ይጠራል። (የታወቁ የፊደል ድምጾችን መጠቀም)

አርአያ: መምህር ተማሪዎች ከሏቸው የማንበብ ችሎታ በላይ የሚነበቡ ምንባቦችን በከፍተኛ ድምጽ ማንበብ።

ተደጋጋሚ የቃል ንባብ፡ ይህ ተማሪዎች ትክክለኛነትን እንዲያዳብሩ እድል መስጠት።

ቀስበቀስ ማብቃት፡ ጣትን በመጠቆም በገደል ማሟቶ፣ የጋራ ንባብ፣ ከንደኛ ጋር

ማንበብ ፣ ሌላውን ተከትሎ ማንበብ።

ድምጾችን /ፊደላትን መቅረጽ

በተደጋጋሚ የሚከሰቱ ፊደላትን መጻፍ

መጻፍ፡ መምህር ቀላል አረፍተ ነገሮችን ይጽፋል። በመቀጠል መምህሩን በመከተል

በትክክል ቀላል አረፍተ ነገሮችን ይጽፋሉ።

4. ምዘና

- በተደጋጋሚ የሚከሰቱ ፊደላትን መጻፍ
- በቃልና በጽሁፍ ጥያቄዎችን መጠየቅ
- አካላዊ ምላሽ
- የተማሪዎች በግል ለጥያቄዎች የሚመልሱት አካላዊ ምላሽ
- ኢመደበኛ ቁጥጥር
- ምልከታ
- በስዕል መወከል
- ተራ በተራ ማቅረብ
- ስልታዊ ልምምድ
- መውጫ ካርድ

ክፍለጊዜ፡ አንድ

ትምህርት አንድ፡ ማዳመጥ

ቅድመ ማዳመጥ

መምህር በዚህ ትምህርት ርዕስ “ተረቶችን” ተማሪዎች እያዳመጡ የተረቱን መልዕክት፣ የአተራራክ ስልትን እየተማሩ የማዳመጥ ክሂላቸውን የሚያበለጽጉበት ክፍል ነው። የሚደመጠውን ታሪክ በንቃት እንዲከታተሉና ለማዳመጥ እንዲዘጋጁ ያድርጓቸው። ተማሪዎች በመጽሀፉ ላይ ያሉትን ስዕሎች አይተው ስለምን እንደሚያዳምጡ እንዲገምቱ መጠየቅ፣ ግምታቸውን ማጠናከር ወይም መለወጥ እንደሚችሉ ይነገሯቸው። የተረቱንም ርዕስ ሰሌዳ ላይ በመጻፍ ተማሪዎችም እንዲገምቱ ያድርጓቸው። በመቀጠል ወደ ንባብ ተግባር ከመግባቱ በፊት የተማሪዎቹን የቀደመ እውቀት መቀስቀስ እንደሚያስፈልግ

አይዘንጉ። ለዚህም የሚከተሉትንና የመሳሰሉትን ቅድመ ማዳመጥ ቀስቃሽ ጥያቄዎች ይጠይቁ።

1. ተረት አዳምጣችሁ ተቃላችሁ?
2. ታሪኩ ስለምን ነበር?
3. የአዳምጣችሁትን ተረት ርዕስ ተናገሩ።

መምህር የሚደመጠውን ታሪክ በዝግታ ሁለቴ ደጋግመው ያንብቡላቸው። በጽሁፉ ውስጥ ከቀረቡት ቃላት ውስጥ አዳዲስና ከባድ ቃላትና ሀረጎች ይሆናሉ ብለው ያሰቧቸውን በቅድሚያ ፍቺ ይስጧቸው። በምንባቡም መሃል ንባቦችን ገታ አድርገው የማንበብ ጊዜ ጥያቄዎችን ያቅርቡላቸው።

ዛሬ የምታዳምጡት ተረት ስለ “ገበሬና ነብር” ይሆናል።

“ገበሬና ነብር”

በአንድ መንደር ውስጥ የሚኖር አንድ ገበሬ ነበር። አንድ ቀን ሲያርስ ነብር መጣበት። ነብሩንም አዳኞች ያባርሩት ነበር። ነብሩም “እባክህን አንተ ገበሬ ደብቀህ አድነኝ” አለው። ገበሬውም “እሺ” ብሎ ዘር ያመጣበት ስልቻ ውስጥ ደብቀው። አዳኞቹም ገበሬ አጠገብ ደረሱና “አንድ ነብር በዚህ ሲያልፍ አይተሃል? “ብለው ጠየቁት። ገበሬውም “እኔ አላያሁም” ብሎ መለሰላቸውና አዳኞቹ ነብሩን ፍለጋ ወደ ጫካ ሄዱ።

(የማዳመጥ ጊዜ) ገበሬው ነብሩን ምን ያደርገው ይሆን?

ገበሬውም ሰዎቹ ርቀው ስለሄዱ ነብሩን “ከስልቻ ውጣና ሂድ” አለው። ነብሩ ግን “በጣም ርቦኛል የሚበላ ካላገኘው አልሄድም” አለው። ገበሬውም “ምግብ አላያዝኩም ምን ትበላ? “አለው። ነብሩም “አንተን እበላለሁ” አለው። ገበሬውም “ይህንን ካልክ ንደኞችህ ይፍረዱ” አለው። በዚህም ተስማምተው ፍርድ ጥያቄ ሄዱ። ዝንጀሮ፣ ፍየል፣ ውሻን ጅብ በገበሬው ፍረዱበት። ጦጣ ግን “እንዴት እንዳዳንከው አሳዩኝ” ብላ ጠየቀችው። ገበሬውም ነብሩን ስልቻ ውስጥ አስግብቶ አሰረውና አሳያት። ጦጣም ደብድቦ እንዲገድለው ለገበሬው በምልክት ነገረችው።

ድህረ ማዳመጥ

ማዳመጣቸውን የሚፈትሹ ጥያቄዎችን ይጠይቋቸው። (ጥያቄዎችን በተናጠልና በተራ በቃል እንዲመልሱ ያድርጉ)

1. ዝንጀሮ፣ ፍየል፣ ውሻና ጅብ ምን ብለው ፈረዱ?
2. ጦጣስ ለማን ፈረደች?
3. ከዚህ ትረካ ምን ተረዳችሁ?
4. እናንተ ብትሆኑ ምን ትፈርዳላችሁ?

ክፍለጊዜ፡ ሁለት

ቅድመ ማዳመጥ

መምህር ዛሬ ተማሪዎች የሚያዳምጡት ተረት ርዕስ “የራብው ውሻ” የሚል ነው። ተማሪዎች በክፍለጊዜ አንድ ላይ ተረትን እንዴት ማዳመጥ እንዳለባቸው የነገሯቸውን ተግባራት እንዳይዘነጉ መልሰው አስታውሷቸው። የሚደመጠውን ታሪክ በንቃት እንዲከታተሉና ለማዳመጥ እንዲዘጋጁ ያድርጓቸው። ተማሪዎች በመጽሀፉ ላይ ያሉትን ስዕሎች አይተው ስለምን እንደሚያዳምጡ እንዲገምቱ መጠየቅ፣ ግምታቸውን ማጠናከር ወይም መለወጥ እንደሚችሉ ይነገሯቸው። የተረቱንም ርዕስ ሰሌዳ ላይ በመጻፍ ተማሪዎቹ እንዲገምቱ ያድርጓቸው። በመቀጠል ወደ ንባብ ተግባር ከመግባቱ በፊት የተማሪዎቹን የቀደመ እውቀት መቀስቀስ እንደሚያስፈልግ አይዘነጉ። ለዚህም የሚከተሉትንና የመሳሰሉትን ቅድመ ማዳመጥ ቀስቃሽ ጥያቄዎች ይጠይቁ።

1. ውሻን የተመለከተ ተረት አዳምጣችሁ ታቃላችሁ?
2. የራብው ውሻ ምን ይመስላል?

መምህር የሚደመጠውን ታሪክ በዝግታ ሁለቱ ደጋግመው ያንብቡላቸው። በጽሁፉ ውስጥ ከቀረቡት ቃላት ውስጥ አዳዲስና ከባድ ቃላትና ሀረጎች ይሆናሉ ብለው ያሰቧቸውን በቅድሚያ ፍቺ ይስጧቸው። በምንባቡም መሃል ንባቦትን ገታ አድርገው የማንበብ ጊዜ ጥያቄዎችን ያቅርቡላቸው።

“የራብው ውሻ”

ከለታት አንድ ቀን አንድ በጣም የራብው ውሻ ነበር። የሚበላ ነገር ለመፈለግ ወደ አንድ መንገድ ሄደ። እዚያ ሰዎች በሬ አርደው ስጋ ሲከፋፈሉ አየና አጠገባቸው ቆመ። ከሰዎቹ መካከል አንዱ ለውሻው አዝኖለት የበሬውን ሳንባ ወረወረለት። ውሻው ሳንባውን ባፉ ይዞ ወደ ጫካ ሮጠ።

(የማዳመጥ ጊዜ) ውሻው ሳንባውን ይዞ ወደ ጫካ ሲገባ ምን ያጋጥመው ይሆን?

ውሻው ጫካ ውስጥ ሲገባ ኩሬ አይቶ ቆመ። ወደ ውሃው ሲመለከት የራሱን መልክ ከውሃው ውስጥ አየ። ከዚህ በኋላ ውሻው ሌላ ውሻ ስጋ ይዞ የቀመ መሰለው። ስለዚህ ስጋውን ለመቀማት ፈለገና ለመጮህ አፉን ሲከፍት ያዘው ሳንባ አምልጦት ከውሃ ውስጥ ወደቀበት። በዚህ ምክንያት ምንም ሳይበላ ወደ ቤቱ ተመለሰ።

(ድህረ ማዳመጥ)

መምህር

ማዳመጣቸውን የሚፈትሹ ጥያቄዎችን ይጠይቋቸው። ጥያቄዎችን በተናጥልና በተራ በቃል እንዲመልሱ ያድርጉ።

1. ውሻው ምንም ሳይበላ ለምን ተመለሰ?
2. ውሻው ሌላ ውሻ ስጋ ይዞ እንዴት የቆመ መሰለው?
3. ውሻው የያዘው ሳንባ እንዴት አምልጦት ውሃ ውስጥ ገባ?

ክፍለጊዜ፡ ሶስት

ትምህርት ሁለት፡ መናገር

መምህር በዚህ ክፍል ውስጥ ተማሪዎች ካዳመጧቸው ሁለት ተረቶች ውስጥ እንደየ ፍላጎታቸው ለክፍል ጓደኞቻቸው በየተራ መልሰው ተረቱን እንዲተርጉ የሚያደርጉበት የትምህርት ክፍል ነው። ተማሪዎችም በየተራ እጃቸውን በማውጣት እርሶ በሚሰጧቸው ቅደም ተከተል መሰረት ለሴት ተማሪዎች የተለየ ትኩረት በመስጠት ተረቱን እንዲተርጉ ያድርጓቸው። ተማሪዎችም ተረቱን ደግመው ሲተርጉ የተረቱን ቅደም ተከተልና ዋና ሀሳብ በትረካቸው ውስጥ በትክክል እንደተጠቀሙ ኢመደበኛ በሆነ መንገድ እየገመገሙ በብልህነት ምጋቤ ምላሽ ይስጧቸው። እያንዳንዱ ተማሪ ተናግሮ ከጨረሰ በኋላ የክፍል ተማሪዎችም እንዲያጨበጡ በማድረግ ማበረታታቶትን አይዘንጉ። በክፍለጊዜ አራት እያንዳንዱ ተማሪ ከቤተሰቡ፣ ከጓደኞቻቸው ወይም ከመጽሀፍ ያገኙትን ተረት ይዘው እንዲመጡ ያሳስቧቸው።

ክፍለጊዜ፡ አራት

መምህር በክፍለጊዜ ሶስት ተማሪዎች ባደረጉት ተግባር መሰረት ያዳመጡትን ተረት መልሰው በመተረክ ልምምድ አግኝተዋል። በክፍለጊዜ አራት ትምህርታቸው ደግሞ ከቤተሰቦቻቸው፣ ከጓደኞቻቸው፣ ወይም ከመጽሀፍ ያገኙትን ተረት ለክፍል ተማሪዎች

በማቅረብ የንግግር ክሂላቸውን የሚያዳብሩበት ነው። ስለዚህም ተማሪዎች በየተራ እጅ በማውጣት ለክፍል ተማሪዎች እንዲተርቱ ያድርጉ። ተማሪዎችም ተራቱን ተርከው ሲያበቁ ተማሪዎች እንዲያጨበጡባቸው ያድርጉ። እርሶም ያበረታቷቸው።

ክፍለጊዜ፡ አምስት እስከ አስራ አንድ

ትምህርት ሶስት፡ ማንበብ

መምህር ከክፍለጊዜ 5-11 ድረስ የቀረቡ ተተኪ ፊደላትን (ፊ፣ ፐ፣ ቨ እና ዘሮቻቸው) ድምጽና ቅርጽ አዋህዶ ለማስለየት በመማሪያ መጽሀፍ ውስጥ የቀረቡትን የፊደላት ቅርጽና ምስል ድምጽንም በመጨመር እንዲያዛምዱ ይርዷቸው። ይህንን ሲተገብሩ በቅድሚያ እርሶ ይስሩ፤ በመቀጠልም ከተማሪዎችዎ ጋር አብረው ይስሩ፤ በመጨረሻም ተማሪዎችዎ እራሳቸውን ችለው በተናጠል እንዲስሩ ይርዷቸው። ተማሪዎች የሚያውቋቸው በተተኪ ድምጾች የተመሰረቱ ቃላት እንዲጠሩልዎት ያድርጉና የተወሰኑትን ይምረጡላቸው። ከዚያም የተመረጡትን ቃላት በጋራና በተናጠል ያለማምዷቸው። ተማሪዎች ተተኪ ፊደሎች ያሉበትን ቃላት ሲጠሩ በማጨብጨብ ተተኪ ፊደሉን እንዲለዩ ያድርጓቸው። እባክዎ መምህር ተማሪዎቹ ይህንኑ ለተወሰነ ጊዜ እየደጋገሙ እንዲለማመዱ ያትጓቸው። ተተኪ ድምጾች በቃል መነሻ፣ በቃል መሀከልና በቃል መድረሻ ላይ ሊመጡ እንደሚችሉ ግንዛቤ ለመፍጠር ድምጾቹ ያሉባቸውን ቃላት በቃል እያቀረቡ እንዲለማመዱ ይሁን። ለምሳሌ “ፊ” በቃል መነሻ “ፈረስ” በቃል መሃል “ሰፈረ” በቃል መጨረሻ “ሰነፈ” እንደሚገኙ በሁለም ተተኪ ድምጾች በቂ ምሳሌ በመስጠት ያለማምዱ። ለ”ፐ” እና “ቨ” ልዩ ትኩረት በማድረግ ተማሪዎችዎ በትክክል ድምጹን አንዲጠሩ ፣ ምልክቶቹን እንዲለዩ ለማድረግ ደጋግመው ልምምድ ይስጧቸው። በተጨማሪም በየክፍለጊዜው የሚማሩትን ፊደላት ቅርጽ በባለቀለም ወረቀት ግድግዳ ላይ መለጠፍ ፣ ፊደላትን ኅላ አድርጎ በሰንጠረዥ ማቅረብ፣ በካርቶን ላይ ፍላሽ ካርዶችን አዘጋጅቶ መጠቀም ፣ ፍላሽ ካርዶችን ጠረጴዛ ላይ በታትኖ በማሰቀመጥ እንዲመርጡ ማድረግ፣ በመማሪያ መጽሀፍ ውስጥ ከቀረቡት ቃላት በተጨማሪ ተማሪዎች ሌሎችን እንዲያፈልቁ ማበረታታት፣ ተማሪ ከሳጥን ውስጥ ተራ በተራ ፍላሽ ካርዱን እንደ እጣ በማውጣት፣ ያወጣውን ከፍ አድርጎ በማሳየት ሌሎች ተማሪዎች እንዲጠሩ በማድረግ ትምህርቱን ማቅረብ ይቻላል።

መምህር ከመልመጃ አንድ እስከ አራት ያሉት በቃል ውስጥ ያሉትን ድምጾች ወይም ፊደሎች በመነጠልና በማጣመር የተተኳሪ ድምጾች ድምጻቸውን፣ ምልክታቸውን የሚለዩበት ነው። በዚህ መሰረት በቅድሚያ በቃል ውስጥ ያሉትን ድምጾች እየለዩ በሞዴልነት ያሳይዋቸው። በመቀጠል ከተማሪዎች ጋር በመሆን በቃላት ውስጥ ያሉትን ድምጾች እየነጠሉና እያጣመሩ በመደጋገም በህብረት ይስሩ። በቃላት ውስጥ ያሉትን ድምጾች ሲነጥሉ በፊደሎቹ መጠን ተማሪዎች እንዲያጨበጡ ያድርጓቸው። ይህ ደግሞ ተማሪዎች በቃል ውስጥ ስንት ፊደሎች እንዳሉ በቀላሉ በዜማ መልክ እንዲማሩ ይረዳቸዋል። ለምሳሌ “ፈረስ” በሚለው ቃል ውስጥ ሶስት ፊደሎች ስላሉ ተማሪዎች ሶስቱ እንዲያጨበጡ ያድርጓቸው። ከዚህ ልምምድ በኋላ ተማሪዎችም እራሳቸውን ችለው በግል እንዲሰሩ ያድርጓቸው። የቀሩትን መልመጃዎች ተማሪዎቹም በመማሪያ መጽሀፉ ላይ ያሉትን ተግባራት እየሰሩ እንዲለማመዱ ይርዷቸው። የእርሶም እገዛና ክትትል እንዳይለያቸው።

መምህር ከመልመጃ አምስት እስከ ሰባት ያሉት በቃል ውስጥ ተለምዷዊ ቅጥያዎች ማስለየት ላይ ያተኮሩ ናቸው። ይህን ሲተገብሩ አስቀድመው እርሶ በሞዴልነት ከቃላት ላይ ያሉትን ቅጥያዎች በመለየት ያመልክቷቸው። በመቀጠልም ይህንኑ ተግባር ከተማሪዎች ጋር በህብረት ይስሩ። በመጨረሻም ተማሪዎች በተናጥል እራሳቸውን ችለው እንዲሰሩ ያድርጓቸው። በምሳሌው መሰረትም ተማሪዎች ተለምዷዊ ቅጥያዎችን ከለዩ በኋላ ቃሉን በትክክልና በፍጥነት እንዲያነቡ ያድርጓቸው። በቃል ውስጥ ያሉትን ተለምዷዊ ቅጥያዎችን ሲለዩ በቅጥያዎች ብዛትም ተማሪዎችን በማስጨብጨብ በቀላሉ እንዲለዩ ያድርጉ ። ምሳሌ :- ፀጋሽ = ፀጋ-ሽ የሚለው ቃል አንድ ቅጥያ ስላለው አንድ ጊዜ በማስጨብጨብ ያሳይዋቸው የቀሩትን መልመጃዎች ተማሪዎቹም በመማሪያ መጽሀፉ ላይ ያሉትን ተግባራት እየሰሩ እንዲለማመዱ ይርዷቸው። ይህንንም ተግባር በመደጋገም ያሰሯቸው። እገዛ ለሚፈልጉ ተማሪዎች እገዛ በማድረግ ከቃላት ስውጥ ተለምዷዊ ቃላትን በትክክልና በተገቢው እንዲለዩ ይርዷቸው። መልመጃዎችንም በደብተራቸው ላይ ጽፈው እንዲለማመዱ ይዘዟቸው። የተማሪዎችን ተሰትፎ ለማሳደግ ያበረታቷቸው።

መምህር ትምህርቱን ተጨባጭ ለማድረግ ተለምዷዊ ቅጥያዎችን ለየብቻ በፍላሽ ካርድ አዘጋጅተው በቀኝና በግራ እጅ ወደ ላይ ከፍ አድርገው በመያዝ ከቃላት ጋር እየለዩ ያመልክቷቸው። ተማሪዎችም ይህንኑ ተግባር ተራ በተራ እየለዩ እንዲያመለክቱ

ይርዷቸው። ተለምዷዊ ቅጥያዎችን በአካባቢ በሚገኙ ቁሳቁሶች ሰርተው እንዲመጡ የቤት ስራ ይስጧቸው።

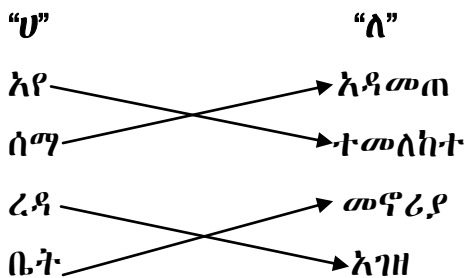
ክፍለጊዜ፡ አስራ ሁለት

ትምህርት አራት፡ ቃላት

መምህር በዚህ ክፍል ውስጥ ተማሪዎች የትምህርት እና የተዘውታሪ ቃላት ችሎታቸውን የሚያሳዩበት ነው። የቃላት ችሎታቸውን ለማደበር በመልመጃ ስምንት የተሰጡትን ቃላት ከፍቻቸው እያዛመዱ የቃላት ችሎታቸውን እንዲያዳብሩ ያለማምደታቸው። ስለዚህም በምሳሌው መሰረት መምህሩ ለቃላት ፍቺ እየሰጡ ያሳይዋቸው። በመቀጠልም ከተማሪዎች ጋር በህብረት በመስራት በቂ ልምምድ ከሰጧቸው በኋላ እራሳቸውን ችለው በመማሪ መጽሀፋቸው ውስጥ በመልመጃ ስምንት ያሉትን ጥያቄዎች በተናጥል ያሰሯቸው። በመጨረሻም የመልመጃውን መልስ በሰሌዳ ላይ በመጻፍ ተማሪዎችም እርማት እንዲውሱ ያድርጓቸው።

መልመጃ ፡ ስምንት

ቃላትን ከፍቻው ጋር አዛምዱ።



ክፍለጊዜ፡ አስራ ሶስት

መምህር በክፍለጊዜ አስራ ሶስት በቃላት ትምህርት ስር ተማሪዎች ቃላትን ከፍቷቸው ጋር እያዛመዱ የቃላት ችሎታቸውን እንዳዳበሩ ይታመናል። ይህንኑ የቃላት ትምህርት ለማጠናከር በመልመጃ ዘጠኝ ስር ለተዘረዘሩት ቃላት ተማሪዎች ፍቺ እየሰጡ እንዲለማመዱና የቃላት እውቀታቸው እንዲዳብር ያትጓቸው። ይህንን ለመተግበር በቅድሚያ በሞዴልነት በምሳሌው መሰረት ለቃላት ፍቺ እየሰጡ ያለማምደታቸው። በመቀጠልም ከተማሪዎች ጋር በህብረት ለተለያዩ ቃላት ፍቺ በመስጠት ያለማምደታቸው በመጨረሻም ተማሪዎች እራሳቸውን ችለው ለቃላቱ ፍቺ እንዲሰጡ መማሪያ መጽሀፍ

ውስጥ በመልመጃ ዘጠኝ ላይ የቀረቡትን ቃላት ያሰሯቸው። የተማሪዎችዎንም ጥረት እያደነቁ እገዛ ለሚፈልጉ ተማሪዎች እገዛ ያድርጉላቸው። ቃላቱም የተለያዩ ፍቺ ሊይዙ እንደሚችሉ በምሳሌ ያመልክቷቸው። ለቃላቱ ፍቺ ናቸው የሚሏቸውን የቃላት ፍቺ ሰሌዳ ላይ በመጻፍ ተማሪዎች እርማት እንዲወስዱ ድርጓቸው።

መልመጃ፡ ዘጠኝ

ለሚከተሉት ቃላት ፍቺ ስጡ።

ምሳሌ፡ ተረክ አወራ/ተናገረ/ዘረዘረ

መራ = ቀደመ፣ አመለከተ፣ አሳየ...

በለጠ = ተሸለ፣ ቀደመ፣ አሸነፈ

ተማረ = አወቀ፣ ሰለጠነ፣ ተለማመደ

ክፍለጊዜ፡ አስራ አራት

መምህር በዚህ ክፍለጊዜ ውስጥ ተማሪዎች ከቃሉ ላይ የተጎረዱትን ፊደላት እያሟሉ ቃሉ ፍቺ እንዲሰጥ የሚያደርጉበት ነው። ይህ ልምምድ ተማሪዎች ቃላት ፍቺ እንዲሰጡ በስርዓተ ፊደላት ተሟልተው መቅረብ እንዳለባቸው የሚማሩበት ነው። ስለዚህ መልመጃውን በምሳሌ መሰረት በሞዴልነት እየሰሩ ያሳይዋቸው። በመቀጠል ከተማሪዎችዎ ጋር በህብረት እየሰሩ ያለማምዷቸው። ልምምዱ በቂ ነው ሲሉ እያንዳንዱ ተማሪ በግል ፊደላትን እያሞሉ ቃላት ፍቺ እንዲሰጡ ያድርጓቸው። በልምምድ ወቅትም እገዛ ለሚያስፈልጋቸው ተማሪዎች እገዛ ይስጧቸው። ተማሪዎችም በመማሪያ መጽሀፋቸው ውስጥ ያለውን መልመጃ አስርን እንዲሰሩ ይዘዟቸው። ትክክለኛውን መልስ በሰሌዳ ላይ በማድረግ ተማሪዎች እርማት እንዲወስዱ ያድርጓቸው።

መልመጃ አስር፡ የጎደሉትን ፊደሎች አሟሉ

ፍ__ር = ፍቅር /ፍርድ /

ፓፓ__ =ፓፓያ

ቪ__ = ቪሎ

ክፍለጊዜ፡ አስራ አምስት

ትምህርት አምስት፡ ጽሕፈት

መምህር ይህ የትምህርት ክፍል ጽሕፈት ላይ ተተኳሪ ያደረገ ነው። ተማሪዎች የተለያዩ ፊደላት ቅርጽን እንዲለዩና በትክክል እንዲጽፉ የሚለማመዱበት ነው። ስለዚህ

በቅድሚያ በሞዴልነት እርሶ በቃል ውስጥ ያሉትን ፊደሎች እየነጣጠሉ ፊደሎችን በትክክል እየቀረጹ ያሳይዋቸው። በመቀጠል ከክፍሉ ተማሪዎች ጋር በመሆን በህብረት በቃል ውስጥ ያሉትን ፊደላት እየነጣጠሉ በትክክል እንዲጽፉ ያድርጓቸው። በድግግም ከተለማመዱ በኋላ ተማሪዎችዎ በየግላቸው እንዲሰሩ ያድርጓቸው። በተማሪ መጽሀፍ በመልመጃ አስራ አንድ ላይ ያለውን መልመጃ ተማሪዎች በደብተራቸው ጽፈው እንዲለማመዱ ይዘዟቸው። በክፍል ውስጥ ዞር ዞር በማለት እገዛ ለሚሹ ተማሪዎች እገዛ ያድርጉላቸው። ትክክለኛውንም መልስ ሰሌዳ ላይ በመጻፍ ተማሪዎች እርማት እንዲወስዱ ያድርጓቸው።

መልመጃ፡ አስራ አንድ

በቃላት ውስጥ ያሉትን ፊደሎች ነጥላችሁ ጻፉ።

ምሰሌ፡ ፍየል= ፍ የ ል

ፓፓያ= ፓ ፓ ያ

ፖስታ= ፓ ስ ታ

ፍራፍሬ= ፍ ራ ፍ ሬ

ክፍለጊዜ፡ አስራ ስድስት

መምህር ይህ የትምህርት ክፍል ጽህፈት ላይ ተተኳሪ ያደረገ ነው። ተማሪዎች የተለያዩ ፊደላት ቅርጽን እንዲለዩና በትክክል እንዲጽፉ የሚለማመዱበት ነው። ስለዚህ በቅድሚያ በሞዴልነት መምህር በቃል ውስጥ ተነጣጥለው ያሉትን ፊደሎች እያጣመሩ ፊደሎችን በትክክል እየቀረጹ ያሳይዋቸው። በመቀጠል ከክፍሉ ተማሪዎች ጋር በመሆን በህብረት በቃል ውስጥ ተነጣጥለው ያሉትን ፊደላት እያጣመሩ በትክክል እንዲጽፉ ያድርጓቸው። በድግግም ከተለማመዱ በኋላ ተማሪዎችዎ በየግላቸው እንዲሰሩ ያድርጓቸው። በተማሪ መጽሀፍ በመልመጃ አስራ ሁለት ላይ ያሉትን መልመጃ ተማሪዎች በደብተራቸው ጽፈው እንዲለማመዱ ይዘዟቸው። በክፍል ውስጥ ዞር ዞር በማለት እገዛ ለሚሹ ተማሪዎች እገዛ ያድርጉላቸው። ትክክለኛውንም መልስ ሰሌዳ ላይ በመጻፍ ተማሪዎች እርማት እንዲወስዱ ያድርጓቸው።

መልመጃ : አስራ ሁለት

በቃላት ውስጥ ያሉትን ፊደሎች አጣምራችሁ ጻፉ።

ቬ ሎ= ቬሎ

ፊ ለ ቀ= ፊለቀ

ፖ ሊ ስ=ፖሊስ

ፌ ን ጣ=ፌንጣ

ክፍልጊዜ: አስራ ሰባት

መምህር በዚህ ክፍለጊዜ ውስጥ ተማሪዎች የቃላት እውቀታቸውን ለማሳደግ እንዲረዳቸው ተለማዲዊ ቅጥያዎችን ከቃላት ላይ እየለዩ የሚለማመዱበት ነው። ስለዚህ ተለማዲዊ ቅጥያዎችን ከቃል እየለዩ እንዲለማመዱ በቅድሚያ በምሳሌው መሰረት በሞዴልነት ያሳይዋቸው። በመቀጠልም ከተማሪዎች ጋር በህብረት በመሆን ያለማምደታቸው። በመጨረሻም በተማሪ መጽሀፍ ላይ በመልመጃ አስራ አንድ ላይ ያሉትን ጥያቄዎች ተማሪዎች ደብተራቸው ላይ እንዲጽፉ ያድርጓቸው። የተማሪዎችን ሙከራ እያደነቁላቸው እገዛ ለሚፈልጉ ተማሪዎች እገዛ በማድረግ ያለማምደታቸው። ትክክለኛውንም መልስ ሰሌዳ ላይ በመጻፍ ተማሪዎች እርማት እንዲወስዱ ያድርጓቸው።

1. ገባች = ገባች

2. ቤትህ= ቤት-ህ

3. ቦርሳሽ = ቦርሳ-ሽ

4. መጽሀፍዋ = መጽሀፍ-ዋ

5. መኪናዎች = መኪና-ዎች

ክፍልጊዜ: አስራ ስምንት

መምህር በክፍለጊዜ አስራ ሰባት ላይ ተማሪዎች ከቃላት ላይ ቅጥያዎችን እየነጠሉ ተለማምደዋል። በዚህ ክፍለጊዜ (በክፍለጊዜ: አስራ ስምንት) ደግሞ በቃላት ላይ ተማሪዎች የተለያዩ ፍቺ የሚሰጡ ቅጥያዎችን የሚቀጥሉበት መልመጃ ነው። ይህንን መልመጃ ለመስራት በቅድሚያ በሞዴልነት እርሶ ሰርተው ያሳዩላቸው። በመቀጠልም መምህር ከተማሪዎች ጋር በህብረት በመሆን በቃላት ላይ የተለያዩ ተለማዲዊ ቅጥያዎችን አየሰሩ ያለማምደታቸው። ከበቂ ልምምድ በኋላ ተማሪዎች በየግላቸው በመማሪያ መጽሀፉ ውስጥ በመልመጃ አስራ አራት ላይ ላሉት ቃላት ቅጥያ እንዲያደርጉ እና በደብተራቸው ላይ እንዲጽፉ ያድርጉ። በክፍል ውስጥ እየተዘዋወሩ

የተማሪዎችን ሙከራ ያድንቁላቸው። በመጨረሻም ትክክለኛውን መልስ በሰሌዳ ላይ በመጻፍ ተማሪዎችዎ እርማት እንዲወስዱ ያድርጓቸው።

መልመጃ፡ አስራ አራት

1. ሰው = ሰውዬ/ሰዎች/ሰውን ...
2. እርሳስ = እርሳሶች/እርሳስህ/እርሳስሽ/...
3. ተረት = ተረቶች/ተረትክ/ተረትዋ...
4. ብዕር = ብዕሮች/ብዕርክ/ብዕርሽ...
5. ተማሪ = ተማሪዎች/ተማሪክ/ተማሪዋ...

ምዕራፍ ስምንት

ምግብ

(18ክፍለ ጊዜ)

1. የሚጠበቁ ውጤቶች

ከዚህ ምዕራፍ ትምህርት በኋላ ተማሪዎች፡-

- ምንባቡን በማዳመጥ የምግብ አይነቶችን ይዘረዝራሉ።
- አዳዲስ ፊደላትን/ድምጾችን ያነባሉ።
- ድምጾችን ከቃላት ውስጥ በመነጠልና በማጣመር ያነባሉ።
- ተዘውታሪ ቃላትን ያነባሉ።

2. ዝርዝር ይዘቶች

- ምንባብን አዳምጦ ዝርዝር ሀሳቦችን መናገር
- ከምዕራፍ ሰባት በኋላ የሚመጡ የተመረጡ ሞክሼ ድምጾች/ፊደሎች(ሀ፣ ሐ፣ ኀ፣ ኸ) መለየት
- ተዘውታሪ ቃላት(የትምህርት)
- በትክክል፣ በፍጥነት፣ በጥሩ አገላለጽና በመረዳት ማንበብ
- በትክክል የፊደላትን ድምጾች መጻፍ

3. የመማር ማስተማር ብልሀቶችና መሳሪያዎች

መምህር በቤታቸው ውስጥ ስለሚገኙ ምግቦች ቃላዊ ጥያቄዎችን ማቅረብ። ከዚያም መምህር ምግቡን በቃል ያነባል። መምህር ቢጋር ሰንጠረዥን በአዕምሮ ይስላል።

ተማሪዎች የምንባቡን ዋና መልእክትና ተዘውታሪ ቃላትን የተዘጋጀውን ቢጋር ሰንጠረዥ በመመልከት ይገልጻሉ። (ለምሳሌ ስም፣ አይነት፣ ጥቅም፣ አዘገጃጀት)

መለየት መምህር በተለይ ድምጾች የሚጀምሩ/የሚጨርሱ ቃላትን መጻፍ። ተማሪዎች በቃላት ውስጥ ያሉትን ድምጾች ለመለየት በመነጠልና በማጣመር መጥራት። (የድምጾችን/የፊደላትን ቅርጽ፣ የባለቀለም ወረቀት፣ የካርቱን ስዕሎች ፣ የቃላት ካርድ፣ ሰሌዳ ወዘተ ተጠቀም)

መቁጠር: ተማሪዎች በቃላት ውስጥ ባሉ ቅጥያዎች ብዛት መጠን በመለየት ማጨብጨብ።

ተመሳሳይ ድምጽ: ተማሪዎች ተመሳሳይ ቀለም ያላቸውን ቃላት ይፈጥራሉ፤ መምህሩም በሰሌዳ ላይ ምላሽ ይሰጣል። (የድምጾችን/የፊደላትን ቅርጽ፣ የባለቀለም ወረቀት፣ የካርቱን ስዕሎች ፣ የቃላት ካርድ፣ ሰሌዳ ወዘተ መጠቀም)

መነጠልና ማጣመር: ተማሪዎች በቃል ውስጥ የተለዩ ድምጾችን ለይተው በፍጥነት ይጠሯቸዋል። (መምህር ደግሞ ማጣመርን ለማሳየት ፊደላትን ያቀናጃል) ተማሪዎች በቃላት ውስጥ ያሉትን ቀለማት ወይም ድምጾች መጥራት።

ቀስበቀስ ማብቃት: ሀ. መምህር ፊደላትን በማሳየት መጥራት።

ለ. መምህር ፊደላትን እያሳየ ተማሪዎችን ፊደላቱን እንዲጠሩ መጠየቅ።

ሐ. ተማሪዎች ፊደላትን ድምጾችን ማዛመድን መለማመድ።

እንቅስቃሴ: ድምጾችን ከእንቅስቃሴ ጋር ያገናኛል። ይህ ተማሪዎች አካላቸውን በማንቀሳቀስ ድምጾችንና ፊደላትን እንዲያስታውሱ ማገዝ።

ቃላትን መመስረት: ተማሪዎች የቃላት ክፍሎችን በመጻፍ አዳዲስ ቃላትን መመስረት ማለማመድ።

ተዘውታሪ ቃላት: በከፍተኛ ደረጃ ተደጋግመው የሚነገሩ ቃላትን ለማወቅ ልምድ ማዳበር

አፋዊ እንቅስቃሴ: ተማሪዎች ድምጾች በአንደበታቸው ውስጥ እንዴት እንደሚፈጠሩ መማር።

በአየር ላይ መጻፍ: ተማሪዎች የተለዩ ፊደላትን በአየር ላይ ወይም በሚጻፍ ነገር ላይ በአመልካች ጣቶቻቸው መጻፍ። መምህር የፊደሉን ድምጽ ይጠራል። ተማሪዎች በአየር ላይ ወይም በመጻፊያ ነገር ላይ በጣቶቻቸው መጻፍ።

ማንበብ: መምህር በቃላት ውስጥ ያሉ ድምጾችን እያሳየ መጥራት። ከዚያም ድምጾቹን ያጣምራል። (የታወቁ የፊደል ድምጽ ግንኙነቶችን ተጠቀም)

አርአያ፡ መምህር ተማሪዎች ካሏቸው የማንበብ ችሎታ በላይ የሚነበቡ ምንባቦችን በከፍተኛ ድምጽ ማንበብ፡፡

ተደጋጋሚ ቃላዊ ንባብ፡ ተማሪዎች በትክክል ማንበብን እንዲያዳብሩ ተደጋጋሚ ቃላዊ ንባብን ማቅረብ፡፡

ቀስበቀስ ማብቃት፡ በአመልካች ጣትና መርህን ተከትለው በገደል ማሟቶ ንባብ፣ በጋራ ንባብ፣ ከሌሎች ጋር አብሮ ማንበብ፡፡

በተደጋጋሚ የሚከሰቱ ፊደላትን መቅረጽ

አረፍተ ነገሮችን መጻፍ

አጭር ምንባብ መጻፍ

4. ምዘና

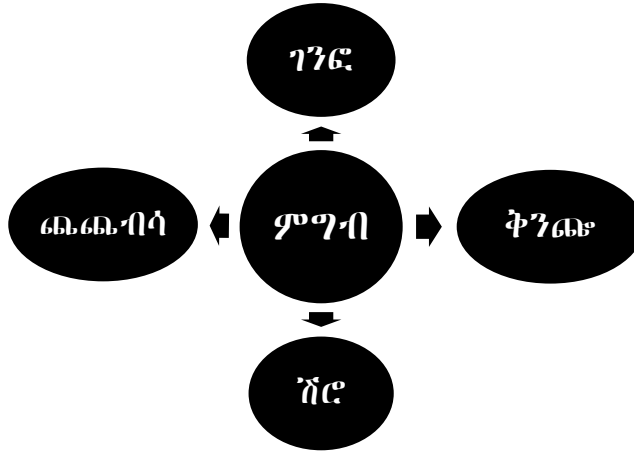
- በቃልና በጽሁፍ ጥያቄዎችን መጠየቅ
- አካላዊ ምላሽ
- የተማሪዎች በግል ለጥያቄዎች የሚመልሱት አካላዊ ምላሽ
- ኢመደበኛ ቁጥጥር
- ምልከታ
- በስዕል መወከል
- ተራ በተራ ማቅረብ
- ስልታዊ ልምምድ
- መውጫ ካርድ

ክፍለጊዜ፡ አንድ

ትምህርት አንድ፡ ማዳመጥ

መምህር ዛሬ ተማሪዎች የሚያዳምጡት ትምህርት ርዕስ ምግብ በሚለው ምዕራፍ ውስጥ “ የምግብ አይነቶች ” የሚል ነው፡፡ በቅድሚያ የሚደመጠውን ታሪክ በንቃት እንዲከታተሉና ለማዳመጥ እንዲዘጋጁ ያድርጓቸው፡፡ ተማሪዎች በመጽሀፉ ላይ ያሉትን ስዕሎች አይተው ስለምን እንደሚያዳምጡ እንዲገምቱ መጠየቅ፣ ግምታቸውን ማጠናከር ወይም መለወጥ እንደሚችሉ ይነገሯቸው፡፡ የጽሁፉንም ርዕስ ሰሌዳ ላይ በመጻፍ ተማሪዎቹ እንዲገምቱ ያድርጓቸው ፡፡ በመቀጠል የቢጋር ሰንጠረዥ ሰሌዳው ላይ በመጻፍ ተማሪዎች የምግብ አይነቶች የሚሏቸውን በቢጋር ሰንጠረዥ ላይ ይጻፉ፡፡

ተማሪዎቹ የሚሰጡትን የምግብ አይነቶች ዝርዝር በቢጋር ሰንጠረዥ ላይ ይጻፉ።



የተማሪዎቹን የቀደመ እውቀት ለመቀስቀስ የሚከተሉትን የቅድመ ማዳመጥ ጥያቄዎችን ይጠይቋቸው።

1. ምግብ ለምን ይጠቅማል?
2. የምግብ አይነቶችን ዘርዝሩ።

መምህር የሚደመጠውን ታሪክ በዝግታ ሁለቱ ደጋግመው ያንብቡላቸው። በጽሁፉ ውስጥ ከቀረቡት ቃላት ውስጥ አዳዲስና ከባድ ቃላትና ሀረጎች ይሆናሉ ብለው ያሰቧቸውን በቅድሚያ ፍቺ ይስጧቸው። በምንባቡም መሃል ንባቦትን ገታ አድርገው የማንበብ ጊዜ ጥያቄዎችን ያቅርቡላቸው።

የምግብ አይነቶች

ምግብ ለሰውነታችን እጅግ አስፈላጊ ነው። የተመጣጠነ ምግብ ከተመገብን ጤንነታችን ይጠበቃል። ምግብ በውስጡ ጠቃሚ የሆኑ ንጥረ ነገሮችን ይዟል። በአካባቢያችን የተለያዩ የምግብ አይነቶች አሉ። የምግብ አይነቶችን ባህላዊና ዘመናዊ ብለን ልንከፍላቸው እንችላለን። ምግቦች በአይነታቸው የተለያዩ ከመሆናቸውም በተጨማሪ የሚገኙባቸው ምንጮችም የተለያዩ ናቸው። ለምሳሌ ከአዝዕርት፣ ከጥራጥሬ፣ ከአትክልት፣ ከፍራፍሬ፣ ከእንሰሳና ከእንሳሳት ውጤቶች ሊገኙ ይችላሉ።

(የማዳመጥ ጊዜ) ባህላዊና ዘመናዊ ምግቦች ምን ምን ናቸው?

ባህላዊ ምግቦች የአንድ ማህበረሰብ መለያ ናቸው። ለምሳሌ ገንፎ፣ አንጮቴ፣ ክትፎ በባህላዊ ምግብነት የሚመደቡ ሲሆኑ፣ ከዘመናዊ ምግቦች ደግሞ ፓስታ፣ ፒዛ፣ ኬክ ወዘተ ሊጠቀሱ ይችላሉ። ባህላዊም ሆኑ ዘመናዊ ምግቦች የየራሳቸው የሆነ የአሰራር መንገድ አላቸው።

የድህረ ማዳመጥ ጥያቄዎች

መምህር/ት

ማዳመጣቸውን የሚፈትሹ ጥያቄዎችን ይጠይቋቸው። ጥያቄዎችን በተናጥልና በተራ በቃል እንዲመልሱ ያድርጉ።

1. ባህላዊ ምግቦችን ዘርዝሩ።
2. ዘመናዊ ምግቦችን ዘርዝሩ።

ክፍለጊዜ፡ ሁለት

መምህር በክፍለጊዜ አንድ የማዳመጥ ትምህርታቸው ስለ ምግብ አይነቶችና ምግብ ከየት እንደሚገኙ አዳምጠዋል። በዚህ ክፍለጊዜ ደግሞ ምግብ እንዴት ሊዘጋጅ እንደሚችል አንድ የባህላዊ ምግብ በመውሰድ እናያለን። ወደ የማዳመጥ ትምህርቱ ተማሪዎች ከመግባታቸው በፊት በመማሪያ መጽሀፋቸው ውስጥ ያሉትን ምስሎች አይተው የሚደመጠውን የማዳመጥ ርዕስ እንዲገምቱ ያድርጓቸው። በመቀጠልም ከዚህ በታች ያሉትን የቅድመ የማዳመጥ ጥያቄዎችን ይጠይቋቸው።

የቅድመ ማዳመጥ ጥያቄዎች

1. በአካባቢያችሁ ከሚገኙ ምግቦች ውስጥ የአንድ የምግብ አዘገጃጀትን ግለጹ።
2. ምግብ ለማዘጋጀት ቅድመ ተከተል ያስፈልጋል? ለምን?

መምህር የሚደመጠውን ታሪክ በዝግታ ሁለቱ ደጋግመው ያንብቡላቸው። በጽሁፉ ውስጥ ከቀረቡት ቃላት ውስጥ አዳዲስና ከባድ ቃላትና ሀረጎች ይሆናሉ ብለው ያሰቧቸውን በቅድሚያ ፍቺ ይስጧቸው። በምንባቡም መሃል ንባቦትን ገታ አድርገው የማንበብ ጊዜ ጥያቄዎችን ያቅርቡላቸው።

ጫልቱ ተወልዳ ያደገችው አዳማ ነው። ከባህላዊ ምግብ ውስጥ በጣም የምትወደው ገንፎን ነው። እናቷም ለቁርስ አዘወትረው የሚያዘጋጁት ገንፎ ነው። ገንፎ ከተለያዩ እህሎች ሊዘጋጅ ይችላል።

(የማዳመጥ ጊዜ) ተማሪዎች ገንፎ እንዴት እንደሚዘጋጅ ታውቃላችሁ?

ገንፎ በብዛት ከገብስ ዱቄት ይሰራል። የአዘገጃጀት ሂደቱም፡- በቅድሚያ ዱቄቱ ይቀርባል። እንደየአካባቢው የሸክላ ወይም የብረት ድስት ውሃ ተጨምሮበት ይጣዳል። ውሃው ሲፈላ ዱቄቱ ተመጥኖ ይጨመርበታል። ዱቄቱን ከውሃው አዋህዶ ለማብሰልም ማማሳያ ጥቅም ላይ ይውላል። በደንብ እስኪበስልና ውሃው ከውስጡ እስኪያልቅ እሳቱ ላይ እየተላገ ይቆያል። ከበሰለም በኋላ ከምድጃ ይወርዳል። ወደ ጎድጓዳ ሰሃን ወይም ቆሪ ይገለበጥና የተዘጋጀው ቅቤና ሚጥሚጣ ተደርጎበት ለመመገብ ዝግጁ ይሆናል።

ድህረ ማዳመጥ

መምህር/ት

ማዳመጣቸውን የሚፈትሹ ጥያቄዎችን ይጠይቋቸው።(ጥያቄዎችን በተናጥልና በተራ በቃል እንዲመልሱ ያድርጉ)

1. የገንፎ አዘጋጃጀት ቅደም ተከተልን ግለጹ?
2. እስቲ በአካባቢያችሁ የሚዘወተር ምግብ እንዴት እንደሚሰራ ለጓደኞቻችሁ ተናገሩ?

ክፍለጊዜ ሶስት

ትምህርት ሁለት፡ መናገር

መምህር በክፍለጊዜ ሁለት ስር “የገንፎ አዘጋጃጀት” በሚለው ርዕስ ተማሪዎች በአዳመጡት ምንባብ መሰረት የገንፎ አዘጋጃጀትን ቅደም ተከተል ጠብቀው ንግግር እንዲያደርጉ ያበረታቷቸው። ለዚህም ተግባር በቅድሚያ በሞዴልነት እርሶ አጭር ንግግር በማድረግ ያሳያቸዋል። ተማሪዎችም ተራ በተራ እጅ እያወጡ ንግግር እንዲያደርጉ በመጠየቅ ተማሪዎች ንግግር እንዲያደርጉ እድል ይስቷቸው። በንግግር ወቅትም ተማሪዎች በስህተታቸው እንዳይሸማቀቁ እያደነቋቸው ስህተታቸውን በብልህነት ያርጧቸው።

ክፍለጊዜ፡ አራት

መምህር በዚህ ክፍለ ጊዜ ውስጥ ተማሪዎችዎ በራሳቸው ምርጫ በአካባቢያቸው ከሚዘወተር የባህል ምግቦች ውስጥ አንዱን በመምረጥ አዘጋጃጅቱን ቅድም ተከተል ጠብቀው በንግግር እያቀረቡ የንግግር ክሂላቸውን የሚያዳብሩበት ነው። ስለዚህም ተማሪዎች በምግብ አዘጋጃጀት ላይ ንግግር ከማድረጋቸው በፊት ምግብ ሲዘጋጅ ቅደም ተከተልን አስፈላጊ መሳሪያዎች መጥቀስ እንዳለባቸው በቅድሚያ በሞዴልነት እርሶ

ንግግር በማድረግ ያሳዩአቸው። በአሳዩአቸው መሰረት እንዲያደርጉ ለሁሉም ተማሪዎች እድል ተራ በተራ በመስጠት ንግግር እንዲያደርጉ ያደርጓቸው። የእርሶም እገዛ አይለያቸው።

ክፍለጊዜ አምስት እስከ አስራ አምስት

ትምህርት ሶስት፡ ማንበብ

መምህር ከክፍለጊዜ 5-11 ድረስ የቀረቡ ሞክሼ ፊደላትን (ሀ፣ ሐ፣ ኀ እና ዘሮቻቸው) ድምጽና ቅርጽ አዋህዶ ለማስለየት በመማሪያ መጽሀፍ ውስጥ የቀረቡትን የፊደላት ቅርጽና ምስል ድምጽንም በመጨመር እንዲያዛምዱ ይርዷቸው። ይህንን ሲተገብሩ በቅድሚያ እርሶ ይስሩ፤ በመቀጠልም ከተማሪዎችዎ ጋር አብረው ይስሩ፤ በመጨረሻም ተማሪዎችዎ እራሳቸውን ችለው በተናጠል እንዲሰሩ ይርዷቸው። ተማሪዎች የሚያውቋቸው በተተኳሪ ሞክሼ ድምጾች የተመሰረቱ ቃላት እንዲጠሩልዎት ያደርጉና የተወሰኑትን ይምረጡላቸው። ከዚያም የተመረጡትን ቃላት በጋራና በተናጠል ያለማምደታቸው። ተማሪዎች ተተኳሪ ሞክሼ ፊደሎች ያሉበትን ቃላት ሲጠሩ በማጨብጨብ ተተኳሪ ፊደሉን እንዲለዩ ያደርጓቸው። እባክዎ መምህር ተማሪዎቹ ይህንኑ ለተወሰነ ጊዜ እየደጋገሙ እንዲለማመዱ ያትጓቸው። ተተኳሪ ድምጾች በቃል መነሻ፣ በቃል መሀከልና በቃል መድረሻ ላይ ሊመጡ እንደሚችሉ ግንዛቤ ለመፍጠር ድምጾቹ ያሉባቸውን ቃላት በቃል እያቀረቡ እንዲለማመዱ ይሁን። ለምሳሌ “ፈ” በቃል መነሻ “ፈረስ” በቃል መሃል “ሰፈረ” በቃል መጨረሻ “ሰነፈ” እንደሚገኙ በሁሉም ተተኳሪ ድምጾች በቂ ምሳሌ በመስጠት ያለማምዱ። በተጨማሪም በየክፍለጊዜው የሚማሩትን ፊደላት ቅርጽ በባለቀለም ወረቀት ግድግዳ ላይ መለጠፍ ፣ ፊደላትን ጎላ አድርጎ በሰንጠረዥ ማቅረብ፣ በካርቶን ላይ ፍላሽ ካርዶችን አዘጋጅቶ መጠቀም ፣ ፍላሽ ካርዶችን ጠረጴዛ ላይ በታትኖ በማሰቀመጥ እንዲመርጡ ማድረግ፣ በመማሪያ መጽሀፍ ውስጥ ከቀረቡት ቃላት በተጨማሪ ተማሪዎች ሌሎችን እንዲያፈልቁ ማበረታታት፣ ተማሪ ከሳጥን ውስጥ እንድ ተራ በተራ ፍላሽ ካርዱን እንደ እጣ በማውጣት፣ ያወጣውን ከፍ አድርጎ በማሳየት ሌሎች ተማሪዎች እንዲጠሩ በማድረግ ትምህርቱን ማቅረብ ይቻላል።

መምህር ከመልመጃ አንድ እስከ አስራ ሶስት ያሉት በቃል ውስጥ ያሉትን ድምጾች ወይም ፊደሎች በመነጠልና በማጣመር የተተኳሪ ሞክሼ ድምጾች ድምጻቸውን፣

ምልከታቸውን የሚለዩበት ነው። በዚህ መሰረት በቅድሚያ በቃል ውስጥ ያሉትን ድምጾች እየለዩ በሞዴልነት ያሳይዋቸው። በመቀጠል ከተማሪዎች ጋር በመሆን በቃላት ውስጥ ያሉትን ድምጾች እየነጠሉና እያጣመሩ በመደጋገም በህብረት ይስሩ። በቃላት ውስጥ ያሉትን ድምጾች ሲነጥሉ በፊደሎቹ መጠን ተማሪዎች እንዲያጨበጡ ያድርጓቸው። ይህ ደግሞ ተማሪዎች በቃል ውስጥ ስንት ፊደሎች እንዳሉ በቀላሉ በዜማ መልክ እንዲማሩ ይረዳቸዋል። ለምሳሌ “ፈረስ” በሚለው ቃል ውስጥ ሶስት ፊደሎች ስላሉ ተማሪዎች ሶስቱ እንዲያጨበጡ ያድርጓቸው። ከዚህ ልምምድ በኋላ ተማሪዎችም እራሳቸውን ችለው በግል እንዲሰሩ ያድርጓቸው። የቀሩትን መልመጃዎች ተማሪዎቹም በመማሪያ መጽሀፉ ላይ ያሉትን ተግባራት እየሰሩ እንዲለማመዱ ይርዷቸው። የእርሶም እገዛና ክትትል እንዳይለያቸው።

ክፍለጊዜ : አስራ ሁለት

መምህር ከክፍለጊዜ አስራ ሁለት የቀረቡ ፊደል (ኸ እና ዘሮቹ) ። ይህ ድምጽ በተለየ በመደጋገም ተማሪዎችን መለማመድና ድምጹንና ምልክቱን ማስለየት ይጠይቃል። ድምጹና ቅርጹ አዋህዶ ለማስለየት በመማሪያ መጽሀፍ ውስጥ የቀረቡትን የፊደላት ቅርጽና ምስል ድምጹንም በመጨመር እንዲያዛምዱ ይርዷቸው። ይህንን ሲተገብሩ በቅድሚያ እርሶ ይስሩ፤ በመቀጠልም ከተማሪዎች ጋር አብረው ይስሩ፤ በመጨረሻም ተማሪዎች እራሳቸውን ችለው በተናጥል እንዲሰሩ ያርዷቸው። ተማሪዎች የሚያውቋቸው በተተኳሪ ድምጽ የተመሰረቱ ቃላት እንዲጠሩልዎት ያድርጉና የተወሰኑትን ይምረጡላቸው። ከዚያም የተመረጡትን ቃላት በጋራና በተናጠል ያለማምዷቸው። ተማሪዎች ተተኳሪ ሞክሼ ፊደሎች ያሉበትን ቃላት ሲጠሩ በማጨበጥ ተተኳሪ ፊደሉን እንዲለዩ ያድርጓቸው። እባክዎ መምህር ተማሪዎቹ ይህንኑ ለተወሰነ ጊዜ እየደጋገሙ እንዲለማመዱ ያትጓቸው። በተተኳሪ ድምጽ በቂ ምሳሌ በመስጠት ያለማምዱ። በተጨማሪም በየክፍለ ጊዜው የሚማሩትን ፊደላት ቅርጽ በባለቀለም ወረቀት ግድግዳ ላይ መለጠፍ ፣ ፊደላትን ጎላ አድርጎ በሰንጠረዥ ማቅረብ፣ በካርቶን ላይ ፍላሽ ካርዶችን አዘጋጅቶ መጠቀም፣ ፍላሽ ካርዶችን ጠረጴዛ ላይ በታትኖ በማስቀመጥ እንዲመርጡ ማድረግ፣ በመማሪያ መጽሀፍ ውስጥ ከቀረቡት ቃላት በተጨማሪ ተማሪዎች ሌሎችን እንዲያፈልቁ ማበረታታት፣ አንድ ተማሪ ከሳጥን ውስጥ ተራ በተራ ፍላሽ ካርድን እንደ እጣ በማውጣት፣ ያወጣውን ከፍ አድርጎ በማሳየት ሌሎች ተማሪዎች እንዲጠሩ በማድረግ ትምህርቱን ማቅረብ ይቻላል።

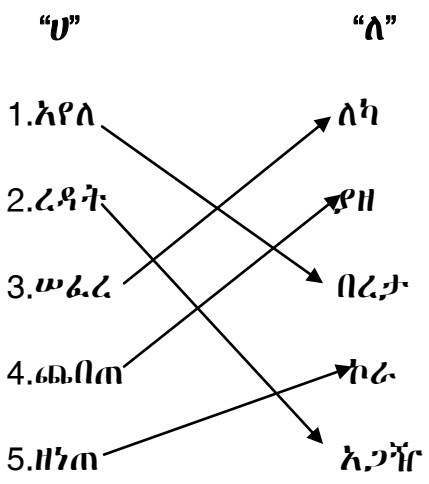
ክፍለጊዜ፡ አስራ ሶስት

ትምህርት አራት ፡ ቃላት

መምህር በዚህ ክፍል ውስጥ ተማሪዎች የትምህርት እና የተዘውታሪ ቃላት ችሎታቸውን የሚያብሩበት ነው። የቃላት ችሎታቸውን ለማደበር በመልመጃ አስራ አምስት የተሰጡትን ቃላት ከፍቻቸው እያዛመዱ የቃላት ችሎታቸውን እንዲያዳብሩ ያለማምደታቸው። ስለዚህም በምሳሌው መሰረት እርሶ ለቃላት ፍቺ እየሰጡ ያሳይዋቸው። በመቀጠልም ከተማሪዎች ጋር በህብረት በመስራት በቂ ልምምድ ከሰጧቸው በኋላ እራሳቸውን ችለው በመማሪያ መጽሀፋቸው ውስጥ በመልመጃ አሥራ አምስት ያሉትን ጥያቄዎች በተናጠል ያሰሯቸው። በመጨረሻም የመልመጃውን መልስ በሰሌዳ ላይ በመጻፍ ተማሪዎችም እርማት እንዲውሱ ያድርጓቸው።

መልመጃ አስራ አምስት፡

የሚከተሉትን ቃላት ከፍቻቸው ጋር አዛምዱ



ክፍለጊዜ፡ አስራ አራት

መምህር በክፍለጊዜ አስራ ሶስት በቃላት ትምህርት ስር ተማሪዎች ቃላትን ከፍቺያቸው ጋር እያዛመዱ የቃላት ችሎታቸውን እንዳዳበሩ ይታመናል። ይህንኑ የቃላት ትምህርት ለማጠናከር በመልመጃ አስራ ስድስት ስር ለተዘረዘሩት ቃላት ተማሪዎች ፍቺ እየሰጡ እንዲለማመዱና የቃላት እውቀታቸው እንዲዳብር ያትጓቸው። ይህንን ለመተግበር በቅድሚያ በሞዴልነት በምሳሌው መሰረት ለቃላት ፍቺ እየሰጡ ያለማምደታቸው። በመቀጠልም ከተማሪዎች ጋር በህብረት ለተለያዩ ቃላት ፍቺ

በመስጠት ያለማምደታቸው። በመጨረሻም ተማሪዎች እራሳቸውን ችለው ለቃላቱ ፍቺ እንዲሰጡ መማሪያ መጽሀፍ ውስጥ በመልመጃ አሥራ ስድስት ላይ የቀረቡትን ቃላት ያሰሯቸው። የተማሪዎችንም ጥረት እያደነቁ እገዛ ለሚፈልጉ ተማሪዎች እገዛ ያድርጉላቸው። ቃላቱም የተለያዩ ፍቺ ሊይዙ እንደሚችሉ በምሳሌ ያመልክቷቸው። ለቃላቱ ፍቺ ናቸው የሚሏቸውን የቃላት ፍቺ ሰሌዳ ላይ በመጻፍ ተማሪዎች እርማት እንዲወስዱ ድርጓቸው።

መልመጃ አስራ ስድስት

1. ተሰራ= ተዘጋጀ/ተከናወነ/ተቀነባበረ...
2. አጸዳ= አነጻ/ጠረገ/ አስተካከለ....
3. በሰለ= ደረሰ/ተዘጋጀ/
4. መገበ= አበላ/ሰጠ...
5. እሳት= የሚያቃጥል/ሀይለኛ...

ክፍለጊዜ፡ አስራ አምስት

ትምህርት አምስት፡ ጽህፈት

መምህር በዚህ ክፍለጊዜ ውስጥ የተመረጡ የሞክሼ ድምጾች ቅርጾቸውን በደንብ ለይተው እንዲጽፉ ተማሪዎችን ለማለማመድ የተዘጋጀ መልመጃ የሚቀርብበት ነው። ስለዚህ መምህር ተማሪዎች በትክክል የ”ሐ” እና “ጎ” ድምጾችን ከነዘራቸው ደጋግመው እንዲጽፉ በማድረግ ተማሪዎችን ይርዷቸው። ይህም ሲሆን በቅድሚያ እርሶ ቀስ በማለት ፊደሎችን በየተራ እየቀረጹ የሳይዋቸው። በመማሪያ መጽሀፉ በመልመጃ አስራ ሰባት ያለውን ተማሪዎች ደብተራቸው ላይ ጽፈው እንዲለማመዱ ያድርጓቸው። የተለመደውም እገዛዎት ከተማሪዎችዎ አይለይ።

ክፍለጊዜ፡ አስራ ስድስት

መምህር በዚህ ክፍለጊዜ ውስጥ የተመረጠ ድምጽ ቅርጽ በደንብ ለይተው እንዲጽፉ ተማሪዎችን ለማለማመድ የተዘጋጀ መልመጃ የሚቀርብበት ነው። ስለዚህ መምህር ተማሪዎች በትክክል የ”ኸ” ን ድምጽ ከነዘራቸው ደጋግመው እንዲጽፉ በማድረግ ተማሪዎችን ይርዷቸው። ይህም ሲሆን በቅድሚያ እርሶ ቀስ በማለት ፊደሎችን በየተራ እየቀረጹ የሳይዋቸው። በመማሪያ መጽሀፉ በመልመጃ አስራ ስምንት ያለውን

ተማሪዎች ደብተራቸው ላይ ጽፈው እንዲለማመዱ ያድርጓቸው። የተለመደውም እገዛዎት ከተማሪዎችዎ አይለይ።

ክፍለጊዜ፡ አስራ ሰባት

መምህር በክፍለጊዜ አስራ ስድስት የተማሩትን የሞክሼ ፊደላትን ቅርጽ የሚቀጥል ተግባር ነው። ስለዚህም በክፍለ ጊዜ አስራስድስት በተናጠል ሲጽፋቸው የነበርውን የሞክሼ ደምጾች ምልክት በቃላት ደረጃ እንዲጽፉ የተዘጋጀ መልመጃ ነው። በመሆኑም ተማሪዎችው በመማሪያ መጽሀፍ ውስጥ በመልመጃ አስራ ዘጠኝ የተዘረዘሩት ቃላት ደጋግመው በደብተራቸው ላይ እየጻፉ እንዲለማመዱ ያድርጓቸው። በዚህም ልምምድ ተማሪዎችዎን እያደነቁ እገዛ ለሚፈልጉ እገዛ ያድርጉላቸው።

ክፍለጊዜ፡ አስራ ስምንት

መምህር በዚህ ክፍል ውስጥ በክፍለጊዜ አስራ ሰባት ሞክሼ ደምጾች በቃል ደረጃ ሲጻፉባቸው የነበሩትን ቃላት በአረፍተ ነገር ደረጃ እየጻፉባቸው የሚለማመዱበት ክፍል ነው። ይህም ሲሆን ተማሪዎችዎ በመማሪያ መጽሀፍ ውስጥ በመልመጃ ሃያ ያሉትን ቃላት በደብተራቸው እየጻፉ የሚለማመዱበት ነው። በዚህም ልምምድ ተማሪዎችዎን እያደነቁ እገዛ ለሚፈልጉ እገዛ ያድርጉላቸው።

ምዕራፍ ዘጠኝ

የግል ንጽህና

(18 ክፍለ ጊዜ)

1. የሚጠበቁ ውጤቶች

ከዚህ ምእራፍ ትምህርት በኋላ ተማሪዎች፡-

- ምንባብን አዳምጦ መልዕክቱን በቃል ይገልጻሉ፡፡
- አዳዲስ ፊደላትን/ድምጾችን ያነባሉ(የተመረጡ ድምጾች(ሠ፣ ሰ) /ፊደላት) ይዘረዝራሉ፡፡
- ድምጾችን በመነጠልና በማጣመር (የተመረጡ ድምጾች /ፊደላት (ሠ፣ ሰ)) ያነባሉ፡፡
- ከግል ንጽህና ጋር የተያያዙ ቃላትን ያነባሉ፡፡
- ባለሁለት ቀለም ቃላትን ነጥለው ያጣምራሉ፡፡

2. ዝርዝር ይዘቶች

- ትዕምርተ ድምጻዊ ግንዛቤ
- ድምጾች/ፊደላት(ሠ፣ ሰ) መለየት
- ድምጾችን መነጠልና ማጣመር
- ቅጥያዎችን መለየት

3. የመማር ማስተማር ብልህቶችና መሳሪያዎች

መምህር በከፊል የተዘጋጀ የቢጋር ሰንጠረዥ አዘጋጅቶ ቀሪውን ተማሪዎች ከሚያዳምጡት ምንባብ እንዲያሟሉ መጠየቅ፡፡ ከግል ንጽህና ጋር የተያያዙ ቃላትን (ለምሳሌ፡- ጽዱ፣ ንጹህ፣ ማጠብ፣ ቆሻሻ፣ ዘዴ፣ ጥቅምና አደገኛ)

መለየት፡ መምህር በቃላት ውስጥ የተመረጡ ድምጾችን/ፊደላትን መጥራት፡፡ መጀመሪያ መምህር በቃላት ውስጥ ያሉትን ድምጾች በመነጠልና በማጣመር ሞዴል መሆን፡፡ ከዚያም ተማሪዎች አምስት ድምጾችን በቃላት ውስጥ ለይተው በመነጠልና በማጣመር (የድምጾችን/የፊደላትን ቅርጽ፣ የባለቀለም ወረቀት፣ የካርቱን ስዕሎች፣ የቃላት ካርድ፣ ሰሌዳ ወዘተ) መጠቀም፡፡

መቁጠር: ተማሪዎች በአረፍተነገር ውስጥ ባሉ ቃላት፣ በቃል ውስጥ ባሉ ተመሳሳይ ቀለሞች፣ በቃላት ውስጥ ባሉ ድምጾች መጠን ማጨብጨብ (የድምጾችን/የፊደላትን ቅርጽ፣ የባለቀለም ወረቀት፣ የካርቱን ስዕሎች፣ የቃላት ካርድ፣ ሰሌዳ ወዘተ ተጠቀም)

ተመሳሳይ ድምጽ ተማሪዎች ተመሳሳይ ቀለም ያላቸውን ቃላት መፍጠር፣ መምህሩም በሰሌዳ ላይ ምላሽ መጻፍ፡፡

ማጣመርና መነጠል: ተማሪዎች በቃሉ ውስጥ ያሉትን ድምጾች በመነጠል መናገር፡፡ (በፍጥነት ማስባል) በመቀጠል (መምህር መነጠልን ለማሳየት ፊደላትን ማጣመር)፡፡ ተማሪዎች ቃሉን ጠርተው በቃሉ ውስጥ ያሉትን ቀለሞችና ድምጾች መጥራት፡፡

ቀስበቀስ ማብቃት: ሀ. መምህር ፊደላትን በማሳየት መጥራት፡፡

ለ. መምህር ፊደላትን እያሳየ ተማሪዎችን ፊደላቱን እንዲጠሩ መጠየቅ፡፡

ሐ. ተማሪዎች ፊደላትንና ድምጾችን ማዛመድን መለማመድ፡፡

እንቅስቃሴ: ድምጾችን ከእንቅስቃሴ ጋር ማገናኘት፡፡ ይህ ተማሪዎች አካላቸውን በማንቀሳቀስ ድምጾችንና ፊደላትን እንዲያስታውሱ ማገዝ፡፡

ቃላትን መመስረት: ተማሪዎች የቃላት ክፍሎችን በመጻፍ አዳዲስ ቃላትን በመመስረት መለማመድ፡፡

ተዘውታሪ ቃላት: በከፍተኛ ደረጃ ተደጋግመው የሚነገሩ ቃላትን ለማወቅ ልምድ ማዳበር

መናገር: ሀ. መምህር ቃላትን በማሳየት፣ እያንዳንዱን ድምጽ በመጥራት፣ ድምጾችን በመነጠል (የታወቁ የድምጾችን ምልክቶች በመጠቀም) ማስተባበር፡፡ መምህር መር በሆነ ዘዴ ተማሪዎች ድምጾችን መነጣጠል፡፡

አርአያ: መምህር ተማሪዎች ካሏቸው የማንበብ ችሎታ በላይ የሚነበቡ ምንባቦችን በከፍተኛ ድምጽ ማንበብ፡፡

ድምጾችን መቅረጽ

ተደጋጋሚ ቃላዊ ንባብ፡ ተማሪዎች ለተደጋጋሚ ቃላዊ ንባብ እንዲጋለጡ እድል መስጠት፡፡

ቀስበቀስ ማብቃት፡ በአመልካች ጣትና መርህን ተከትለው በገደልማሚቶ ንባብ፣ በጋራ ንባብ እና ከሌሎች ጋር አብሮ ማንባብ፡፡

በተደጋጋሚ የሚከሰቱ ፊደላትን መቅረጽ፡

ተማሪዎች የተለዩ ፊደላትን በአየር ላይ ወይም በሚጻፍ ነገር ላይ በአመልካች ጣቶቻቸው መጻፍ፡፡ መምህር የፊደሉን ድምጽ መጥራት፡፡ ተማሪዎች በአየር ላይ ወይም በመጻፊያ ነገር ላይ በጣቶቻቸው መጻፍ፡፡

4.ምዘና

- ተማሪዎች በግል ለጥያቄዎች የሚመልሱት አካላዊ ምላሽ
- ኢመደበኛ ቁጥጥር፣ምልከታ ፣በስዕል መወከል ተራ በተራ ማቅረብ
- ስልታዊ ልምምድ፣
- መውጫ ካርድና ጽብረቃ ይጠቀሙ፡፡

ክፍለጊዜ፡ አንድ

ትምህርት አንድ፡ ማዳመጥ

ቅድመ ማዳመጥ፡

መምህር ዛሬ ተማሪዎች የሚያዳምጡት ትምህርት ርዕስ የግል ንጽህና” በሚለው ምዕራፍ ውስጥ “አቶ ጉርሜሳ” የሚል ነው፡፡ በቅድሚያ የሚደመጠውን ታሪክ በንቃት እንዲከታተሉና ለማዳመጥ እንዲዘጋጁ ያድርጓቸው፡፡ ተማሪዎች በመጽሀፉ ላይ ያሉትን ስዕሎች አይተው ስለምን እንደሚያዳምጡ እንዲገምቱ መጠየቅ፣ ግምታቸውን ማጠናከር ወይም መለወጥ እንደሚችሉ ይንገሯቸው፡፡ የጽሁፉንም ርዕስ ሰሌዳ ላይ በመጻፍ ተማሪዎቹ እንዲገምቱ ያድርጓቸው፡፡ ወደ ሚደመጠው ምንባብ ከመግባቱ በፊት የተማሪዎችን የቀደመ እውቀት ለመቀስቀስ ከዚህ በታች ያለውን የቢጋር ሰንጠረዥ ሰሌዳው ላይ በመጻፍ ተማሪዎች የግል ንጽህና የሚያሟላቸውን በቢጋር ሰንጠረዥ ላይ እንዲሞሉ ያድርጓቸው ፡፡

የግል ንጽህና በቢጋር ሰንጠረዥ ላይ ይጻፉ፡፡

ይህን የቢጋር ስንጠረዥ በቅድመ ማዳመጥ ያሰሯቸው።

የግል ንጽህና				
• ገላን መታጠብ	• ጸጉርን መከርከም	• ጥፍርን መቁረጥ	• ልብስን ማጠብ	• እጅን መታጠብ
• ንጹህ ውሃ መጠጣት	• ቆሻሻን መቅበር	• ጥርስን በውሃና ሳሙና መሰረሽ	• እግርን መታጠብ	• ጆሮን ማጽዳት

መምህር የሚደመጠውን ታሪክ በዝግታ ሁለቴ ደጋግመው ያንብቡላቸው። በጽሁፉ ውስጥ ከቀረቡት ቃላት ውስጥ አዳዲስና ከባድ ቃላትና ሀረጎች ይሆናሉ ብለው ያሰቧቸውን በቅድሚያ ፍቺ ይስጧቸው። በምንባቡም መሃል ንባቦትን ገታ አድርገው የማንበብ ጊዜ ጥያቄዎችን ያቅርቡላቸው።

“አቶ ጉርሜሳ”

የኔ ስም ጉርሜሳ ነው። የኔንና የቤተሰቦቼን የግል ንጽህና እጠብቃለሁ። የልጆቼን ልብስ ወንዝ አጥባለሁ። ገላቸውን እንዲታጠቡ ልጆቼን እመክራለሁ። ከምግብ በፊትና በኋላ እጃቸውን በውሃና ሳሙና እንዲታጠቡ አደርጋለሁ። ጥፍራቸው እና ጸጉራቸው ሲያድግ እቆርጣለሁ።

(የማዳመጥ ጊዜ) የግል ንጽህናችን ለምን እጠብቃለን?

የግል ንጽህና መጠበቅ ጤናማ እንድንሆን ይረዳል። ጥርሳችንን መፋቅ ከመጥፎ ጠረን ይከላከልናል። ከመጸዳጃ ቤት ተጸዳድተን ስንወጣ እጃችንን በውሃና ሳሙና መታጠብ ያስፈልጋል። የግል ንጽህናን መጠበቅ ከበሽታ እንድንጠበቅ ይረዳናል።

የድህረ ማዳመጥ ጥያቄ

መምህር ማዳመጣቸውን የሚፈትሹ ጥያቄዎችን ይጠይቋቸው። ጥያቄዎችን በተናጠልና በተራ በቃል እንዲመልሱ ያድርጉ።

1. የግል ንጽህና ባንጠብቅ ምን እንሆናለን?
2. የግል ንጽህናችንን እንዴት እንጠብቃለን?

ክፍለጊዜ፡ ሁለት

ትምህርት ሁለት፡ መናገር

መምህር በዚህ ክፍል ተማሪዎች ካዳመጡት የግል ንጽህና ታሪክ ተነስተው የግል ንጽህናቸውን እንዴት እንደሚጠብቁ፣ የግል ንጽህናቸውን ለመጠቀም የሚያስፈልጉ ነገሮች ምን ምን እንደሆኑ እየዘረዘሩ የንግግር ክሂላቸው እንዲዳብር ልምምድ የሚያደርጉበት ነው። ይህም ተግባር የተሳካ እንዲሆን በቅድሚያ እርሶ በሞዴልነት በርዕሱ ላይ በአጭሩ ንግግር በማቅረብ ለተማሪዎች ያሳዩ። በመቀጠል ተማሪዎች ተራ በተራ እጃቸውን እያወጡ ንግግር እንዲያደርጉ እድል ይሰጣሉ። ተማሪዎችም የፍርሃት ስሜት እንዳይኖርባቸው ያበረታቷቸው። በንግግር ወቅትም ለሚፈጽሙት ስህተት በብልህነት ማስተካከያ ይስጧቸው። ተማሪዎች ንግግራቸውን ከጨረሱ በኋላ የክፍሉ ተማሪን በማስጨብጨብ ያበረታቷቸው። ፈጣን ተማሪዎችን ማበልጸግና እገዛ ለሚሹ ተማሪዎች የቅርብ ክትትልና እርዳታዎት አይለያቸው።

ክፍለጊዜ ሶስት እስከ ዘጠኝ

ትምህርት ሶስት፡ ማንበብ

መምህር ከክፍለጊዜ 3-9 ድረስ የቀረቡ ሞክሼ ፊደላትን (ሠ፣ ሰ እና ዘሮቻቸው) ድምጽና ቅርጽ አዋህዶ ለማስለየት በመማሪያ መጽሀፍ ውስጥ የቀረቡትን የፊደላት ቅርጽና ምስል ድምጽንም በመጨመር እንዲያዛምዱ ይርዷቸው። ይህንን ሲተገብሩ በቅድሚያ እርሶ ይስሩ፤ በመቀጠልም ከተማሪዎች ጋር አብረው ይስሩ፤ በመጨረሻም ተማሪዎችዎ እራሳቸውን ችለው በተናጠል እንዲሰሩ ያርዷቸው። ተማሪዎች የሚያውቋቸው በተተኳሪ ሞክሼ ድምጾች የተመሰረቱ ቃላት እንዲጠሩልዎት ያድርጉና የተወሰኑትን ይምረጡላቸው። ከዚያም የተመረጡትን ቃላት በጋራና በተናጠል ያለማምዷቸው። ተማሪዎች ተተኳሪ ሞክሼ ፊደሎች ያሉበትን ቃላት ሲጠሩ በማጨብጨብ ተተኳሪ ፊደሉን እንዲለዩ ያድርጋቸው። እባክዎ መምህር ተማሪዎቹ ይህንኑ ለተወሰነ ጊዜ እየደጋገሙ እንዲለማመዱ ያትጋቸው። በሁለም ተተኳሪ ድምጾች በቂ ምሳሌ በመስጠት ያለማምዱ። በተጨማሪም በየክፍሉ ጊዜው የሚማሩትን ፊደላት ቅርጽ በባለቀለም ወረቀት ግድግዳ ላይ መለጠፍ፣ ፊደላትን ጎላ አድርጎ በሰንጠረዥ ማቅረብ፣ በካርቶን ላይ ፍላሽ ካርዶችን አዘጋጅቶ መጠቀም፣ ፍላሽ ካርዶችን ጠረጴዛ ላይ በታትኖ በማሰቀመጥ እንዲመርጡ ማድረግ፣ በመማሪያ መጽሀፍ ውስጥ ከቀረቡት ቃላት በተጨማሪ ተማሪዎች

ሌሎችን እንዲያፈልቁ ማበረታታት፤ አንድ ተማሪ ከሳጥን ውስጥ ተራ በተራ ፍላጎት ካርድን እንደ እጣ በማውጣት፤ ያወጣውን ከፍ አድርጎ በማሳየት ሌሎች ተማሪዎች እንዲጠሩ በማድረግ ትምህርቱን ማቅረብ ይቻላል።

መምህር ከመልመጃ አንድ እስከ አምስት ያሉት በቃል ውስጥ ያሉትን ድምጾች ወይም ፊደሎች በመነጠልና በማጣመር የተተኳሪ ሞክሼ ድምጾች ድምጻቸውን፣ ምልክታቸውን የሚለዩበት ነው። በዚህ መሰርት በቅድሚያ በቃል ውስጥ ያሉትን ድምጾች እየለዩ በሞዴልነት ያሳይዋቸው። በመቀጠል ከተማሪዎች ጋር በመሆን በቃላት ውስጥ ያሉትን ድምጾች እየነጠሉና እያጣመሩ በመደጋገም በህብረት ይስሩ። በቃላት ውስጥ ያሉትን ድምጾች ሲነጥሉ በፊደሎቹ መጠን ተማሪዎች እንዲያጨበጡ ያድርጓቸው። ይህ ደግሞ ተማሪዎች በቃል ውስጥ ስንት ፊደሎች እንዳሉ በቀላሉ በዜማ መልክ እንዲማሩ ይረዳቸዋል። ለምሳሌ “ሠበረ” በሚለው ቃል ውስጥ ሶስት ፊደሎች ስላሉ ተማሪዎች ሶስቱ እንዲያጨበጡ ያድርጓቸው። ከዚህ ልምምድ በኋላ ተማሪዎችም እራሳቸውን ችለው በግል እንዲሰሩ ያድርጓቸው። የቀሩትን መልመጃዎች ተማሪዎቹም በመማሪያ መጽሀፉ ላይ ያሉትን ተግባራት እየሰሩ እንዲለማመዱ ይርዷቸው። የእርሶም እገዛና ክትትል እንዳይለያቸው።

መምህር ከመልመጃ አምስት እስከ ሰባት ያሉት በቃል ውስጥ ተለምዷዊ ቅጥያዎች ማስለየት ላይ ያተኮሩ ናቸው። ይህን ሲተገብሩ አስቀድመው እርሶ በሞዴልነት ከቃላት ላይ ያሉትን ቅጥያዎች በመለየት ያመልክቷቸው። በመቀጠልም ይህንኑ ተግባር ከተማሪዎች ጋር በህብረት ይስሩ። በመጨረሻም ተማሪዎች በተናጠል እራሳቸውን ችለው እንዲሰሩ ያድርጓቸው። በምሳሌው መሰረትም ተማሪዎች ተለምዷዊ ቅጥያዎችን ከለዩ በኋላ ቃሉን በትክክልና በፍጥነት እንዲያነቡ ያድርጓቸው። በቃል ውስጥ ያሉትን ተለምዷዊ ቅጥያዎችን ሲለዩ በቅጥያዎች ብዛትም ተማሪዎችን በማስጨብጨብ በቀላሉ እንዲለዩ ያድርጉ። ምሳሌ፡- ስጋሽ = ስጋ-ሽ የሚለው ቃል አንድ ቅጥያ ስላለው አንድ ጊዜ በማስጨብጨብ ያሳይዋቸው የቀሩትን መልመጃዎች ተማሪዎቹም በመማሪያ መጽሀፉ ላይ ያሉትን ተግባራት እየሰሩ እንዲለማመዱ ይርዷቸው። ይህንንም ተግባር በመደጋገም ያሰሯቸው። እገዛ ለሚፈልጉ ተማሪዎች እገዛ በማድረግ ከቃላት ውስጥ ተለምዷዊ ቃላትን በትክክልና በተገቢው እንዲለዩ ይርዷቸው። መልመጃዎችንም በደብተራቸው ላይ ጽፈው እንዲለማመዱ ይዘዟቸው። የተማሪዎችን ተሰትፎ ለማሳደግ ያበረታቷቸው።

መምህር ትምህርቱን ተጨባጭ ለማድረግ ተለምዷዊ ቅጥያዎችን ለየብቻ በፍላጎክ ካርድ አዘጋጅተው በቀኝና በግራ እጅ ወደ ላይ ከፍ አድርገው በመያዝ ከቃላት ጋር እየለዩ ያመልክቷቸው። ተማሪዎችም ይህንኑ ተግባር ተራ በተራ እየለዩ እንዲያመለክቱ ይርዷቸው። ተለምዷዊ ቅጥያዎችን በአካባቢ በሚገኙ ቁሳቁሶች ሰርተው እንዲመጡ የቤት ስራ ይስጧቸው።

ክፍለጊዜ አስር እስከአስራ አምስት፡

መምህር ከክፍለጊዜ 10-15 ድረስ የቀረቡ ውህድ ድምጾች (ሷ፣ ሚ፣ ሷ፣ ሯ፣ ቻ፣ ቧ፣ ታ፣ ቼ፣ ጁ፣ ዱ፣ ን፣ ጧ፣ ጧ፣ ዜ፣ ኸ፣) ድምጽና ቅርጽ አዋህዶ ለማስለየት በመማሪያ መጽሀፍ ውስጥ የቀረቡትን የፊደላት ቅርጽና ምስል ድምጽንም በመጨመር እንዲያዛምዱ ይርዷቸው። ይህንን ሲተገብሩ በቅድሚያ እርሶ ይስሩ፤ በመቀጠልም ከተማሪዎች ጋር አብረው ይስሩ፤ በመጨረሻም ተማሪዎች እራሳቸውን ችለው በተናጠል እንዲሰሩ ይርዷቸው። ተማሪዎች የሚያውቋቸው በተተኳሪ ዲቃላ ድምጾች የተመሰረቱ ቃላት እንዲጠሩልዎት ያድርጉና የተወሰኑትን ይምረጡላቸው። ከዚያም የተመረጡትን ቃላት በጋራና በተናጠል ያለማምዷቸው። ተማሪዎች ዲቃላ ፊደሎች ያሉበትን ቃላት ሲጠሩ በማጨብጨብ ተተኳሪ ፊደሉን እንዲለዩ ያድርጓቸው። እባክዎ መምህር ተማሪዎቹ ይህንኑ ለተወሰነ ጊዜ እየደጋገሙ እንዲለማመዱ ያትጓቸው። በሁሉም ተተኳሪ ድምጾች በቂ ምሳሌ በመስጠት ያለማምዱ። በተጨማሪም በየክፍለጊዜው የሚማሩትን ፊደላት ቅርጽ በባለቀለም ወረቀት ግድግዳ ላይ መለጠፍ፣ ፊደላትን ጎላ አድርጎ በሰንጠረዥ ማቅረብ፣ በካርቶን ላይ ፍላጎክ ካርዶችን አዘጋጅቶ መጠቀም፣ ፍላጎክ ካርዶችን ጠረጴዛ ላይ በታትኖ በማሰቀመጥ እንዲመርጡ ማድረግ፣ በመማሪያ መጽሀፍ ውስጥ ከቀረቡት ቃላት በተጨማሪ ተማሪዎች ሌሎችን እንዲያፈልቁ ማበረታታት፣ አንድ ተማሪ ከሳጥን ውስጥ ተራ በተራ ፍላጎክ ካርድን እንደ እጣ በማውጣት፣ ያወጣውን ከፍ አድርጎ በማሳየት ሌሎች ተማሪዎች እንዲጠሩ በማድረግ ትምህርቱን ማቅረብ ይቻላል።

መምህር ከመልመጃ ስምንት እስከ አስራ ሁለት ያሉት በቃል ውስጥ ተለምዷዊ ቅጥያዎች ማስለየት ላይ ያተኮሩ ናቸው። ይህን ሲተገብሩ አስቀድመው እርሶ በሞዴልነት ከቃላት ላይ ያሉትን ቅጥያዎች በመለየት ያመልክቷቸው። በመቀጠልም ይህንኑ ተግባር ከተማሪዎች ጋር በህብረት ይስሩ። በመጨረሻም ተማሪዎች በተናጠል

እራሳቸውን ችለው እንዲሰሩ ያድርጓቸው። በምሳሌው መሰረትም ተማሪዎች ተለምዷል ቅጥዎችን ከለዩ በኋላ ቃሉን በትክክልና በፍጥነት እንዲያነቡ ያድርጓቸው። በቃል ውስጥ ያሉትን ተለምዷል ቅጥዎችን ሲለዩ በቅጥዎች ብዛትም ተማሪዎችን በማስጨብጨብ በቀላሉ እንዲለዩ ያድርጉ። ምሳሌ :- ስጋሽ = ስጋ-ሽ የሚለው ቃል አንድ ቅጥድ ስላለው አንድ ጊዜ በማስጨብጨብ ያሳይዋቸው የቀሩትን መልመጃዎች ተማሪዎቹም በመማሪያ መጽሀፉ ላይ ያሉትን ተግባራት እየሰሩ እንዲለማመዱ ይርዷቸው። ይህንንም ተግባር በመደጋገም ያሰሯቸው። እገዛ ለሚፈልጉ ተማሪዎች እገዛ በማድረግ ከቃላት ውስጥ ተለምዷል ቃላትን በትክክልና በተገቢው እንዲለዩ ይርዷቸው። መልመጃዎችንም በደብተራቸው ላይ ጽፈው እንዲለማመዱ ይዘዟቸው። የተማሪዎችን ተሰትፎ ለማሳደግ ያበረታቷቸው።

መምህር ትምህርቱን ተጨባጭ ለማድረግ ተለምዷል ቅጥዎችን ለየብቻ በፍላሽ ካርድ አዘጋጅተው በቀኝና በግራ እጅ ወደ ላይ ከፍ አድርገው በመያዝ ከቃላት ጋር እየለዩ ያመልክቷቸው። ተማሪዎችም ይህንኑ ተግባር ተራ በተራ እየለዩ እንዲያመለክቱ ይርዷቸው። ተለምዷል ቅጥዎችን በአካባቢ በሚገኙ ቁሳቁሶች ሰርተው እንዲመጡ የቤት ስራ ይስጧቸው።

ክፍለጊዜ: አስራ ስድስት

ትምህርት አራት: ቃላት

መምህር በዚህ ትምህርት ክፍል ውስጥ የተማሪዎችን የቃላት እውቀት ደረጃ ለማደርጅት የተለያዩ መልመጃዎች የሚሰጡበት ነው። ስለዚህም ተማሪዎች በሞክሮ ድምጽ የተማሯቸውን ቃላት እያዛመዱ የቃሉንም የሞክሮ ፊደላት በትክክል እንዲይዙ የሚረዳቸው መልመጃ ቀርቦላቸዋል። ይህንን የቃላት ጥያቄ ከመስራታቸው በፊት ጥያቄ እንዴት መሰራት እንዳለበት በቂ ምሳሌ እየሰጡ ያሳይዋቸው። በመቀጠል የተውሰኑ ልምምዶችን ከተማሪዎች ጋር በህብረት ይተግብሩ። ተማሪዎችም በቂ ልምምድ ካገኙ በኋላ በመማሪያ መጽሀፉ በመልመጃ አስራ ስድስት የቀረበውን ጥያቄ ደብተራቸው ላይ በመጻፍ በየግል እንዲሰሩ ይዘዟቸው። ፈጣን ተማሪዎችን እያበለጸጉ የርሶን እገዛ ለሚሹ ተማሪዎች እገዛ ያድርጉላቸው። የተማሪዎችንም ሙከራ ያድንቁላቸው። በመጨረሻም ትክክለኛውን መልስ ሰሌዳ ላይ በመጻፍ ተማሪዎችም እርማት እንዲወስዱ ያድርጓቸው።

ክፍለጊዜ፡ አስራ ሰባት

ትምህርት አምስት፡ ጽሕፈት

መምህር በዚህ ክፍል ውስጥ በዲቃላ ድምጾች የተመሰረቱ ቃላትን ደጋግመው እየጻፉ ልምምድ የሚያረጉበት ክፍል ነው። የዲቃላ ድምጾች ቅርጾቸው በዚህ ደረጃ ለሚማሩ ተማሪዎች ፊደላትን ለመቅረጽ ስለሚያስችግራቸው የመምህሩ ያልሰላቸው እገዛ ያስፈልጋቸዋል። ተማሪዎችም የሚያደርጉትን ሙከራ ያድንቁላቸው፣ ያበረታቷቸው። ይህንንም በቅድሚያ ቀስ ብለው ፊደላቱን እየቀረጹ ያሳይዋቸው። በመቀጠልም ከተማሪዎች ጋር በህብረት በመሆን ልምምዱን ይቀጥሉ። በመቀጠልም ተማሪዎች እራሳቸውን ችለው በየግል እንዲሰሩ በመማሪያ መጽሀፍ መልመጃ አስራ አራት ላይ ያለውን ጥያቄ በደብተራቸው እንዲጻፉ ያድርጓቸው። የፊደላቱንም ቅርፅ በሰንጠረዥ ወይም በባለ ቀለም ወረቀት ላይ ወይም በአካባቢ ከሚገኙ ነገሮች ቀርጾ በማሳየት ትምህርቱ ተጨባጭ እንዲሆን ያድርገዋል።

ክፍለጊዜ፡ አስራ ስምንት

መምህር በክፍለጊዜ አስራ ስምንት ውስጥ ተማሪዎች ከሁለት ፊደል የሚመሰረቱ ፍቺ የሚሰጡ ቃላት እየጻፉ የጽሕፈት ልምምዳቸውን የሚቀጥሉበት ክፍል ነው። ስለዚህም መምህሩ በሞዴልነት ቢቻል ከተማሩት ሞክሮ ድምጽ ወይም ከዲቃላ ድምጽ የተወሰዱ ቢሆኑ ይመረጣል አለበለዚያም ትምህርታዊ ቃላት ወይም ሌላ ሊሆን ይችላል ቃላት እየጻፉ የሚለማመዱበት ነው። ተማሪዎች ቃላቱን ሲመሰርቱ ቃሉ ባለ ሁለት ፊደል ያለውና ፍቺ የሚሰጥ መሆን እንዳለበት በሞዴልነት በቅድሚያ እየሰሩ ያሳይዋቸው። በመቀጠል ከተማሪዎች ጋር በመሆን አብረው ይስሩ። በመጨረሻም ተማሪዎችም በየግል እንዲሰሩ ያድርጓቸው። ለተማሪዎችም እገዛና ማበረታታት አይለይዎት።

ምዕራፍ አስር

የቤት እንሰሳት

(18 ክፍለ ጊዜ)

1. የሚጠበቁ ውጤቶች

ከዚህ ምእራፍ ትምህርት በኋላ ተማሪዎች፡-

- ምንባብን አዳምጠው ከነባራዊው ሁኔታ ጋር ያዛምዳሉ፡፡ የፊደላትን ድምጾች ይጠራሉ፡፡
- ባለሰነድ ቀለም ቃላትን ወደ ድምጾች በመነጠል መልሰው ያጣምራሉ፡፡
- ቃላትን በአዳዲስ ፊደላት ይጽፋሉ፡፡
- ቅጥያዎችን ይለያሉ፡፡

2. ዝርዝር ይዘቶች

- ትዕምርተ ድምጻዊ ግንዛቤ፡ ሞክሼ ፊደላት (አ፣ ዐ ጸ፣ ፀ)
- ተዘውታሪ ቃላት (ትምህርታዊ)
- የቃላት እድገት
- ጽንሰ ሀሳባዊ ስያሜ
- አጫጭር ምንባቦችን ማንበብ፡ በትክክል፣ በፍጥነት፣ በጥሩ አገላለጽና በመረዳት፡፡

3. የመማር ማስተማር ብልህቶችና መሳሪያዎች

መምህር የተማሪዎችን የቀደመ እውቀት መቀስቀስ፡፡ መምህር የተወሰኑ ሀሳቦችን ከሚደመጠው ምንባብ የሚያመለክቱ የቢጋር ሰንጠረዦችን ሞልቶ የተቀሩትን ክፍት መተው፡፡ ተማሪዎችም ክፍት ቦታ በመተው ምንባቡን በማዳመጥ የቢጋር ሰንጠረዦችን ማሟላት፡፡

መለየት፡ መምህር በተመሳሳይ ድምጾች/ፊደላት የሚጀምሩ ወይም የሚጨርሱ ቃላትን እንዲጽፉ መጠየቅ፡፡ ከዚያም መምህር ሞዴል የሚሆኑ ቃላትን መጥራት፡፡ ተማሪዎች አምስት ድምጾችን በመነጠልና በማጣመር ለይቶ ማንበብ፡፡ (የድምጾችን/የፊደላትን (ቅርጽ፣ የባለቀለም ወረቀት፣ የካርቱን ስዕሎች፣ የቃላት ካርድ፣ ሰሌዳ ወዘተ መጠቀም)

መቁጠር: ተማሪዎች በአረፍተነገር ውስጥ ባሉ ቃላት፣ በቃል ውስጥ ባሉ ተመሳሳይ ቀለሞች፣ በቃላት ውስጥ ባሉ ድምጾች መጠን ማጨብጨብ፡፡

ተመሳሳይ ድምጽ:- ተማሪዎች ተመሳሳይ ቀለም ያላቸውን ቃላት መጥራት፣ መምህርም በሰሌዳ ላይ ምላሽ መስጠት፡፡

ማጣመርና መነጠል: ተማሪዎች በቃሉ ውስጥ ያሉትን ድምጾች በመነጠል መናገር፡፡ (በፍጥነት ማስባል) በመቀጠል (መምህር መነጠልን ለማሳየት ፊደላትን ማጣመር)፡፡ ተማሪዎች ቃሉን ጠርተው በቃሉ ውስጥ ያሉትን ቀለሞችና ድምጾች መጥራት፡፡ (የድምጾች/የፊደላትን ቅርጽ፣ የባለቀለም ወረቀት፣ የካርቱን ስዕሎች፣ የቃላት ካርድ፣ ሰሌዳ ወዘተ መጠቀም)

ቃላትን መመስረት: ተማሪዎች የቃላት ክፍሎችን በመጻፍ አዳዲስ ቃላትን መመስረት መለማመድ፡፡

ተዘውታሪ ቃላት: በከፍተኛ ደረጃ ተደጋግመው የሚነገሩ ቃላትን ለማወቅ ልምድ ማዳበር

ቀስበቀስ ማብቃት: ሀ. መምህር ፊደላትን በማሳየት መጥራት፡፡

ለ. መምህር ፊደላትን እያሳየ ተማሪዎችን ፊደላቱን እንዲጠሩ መጠየቅ፡፡

ሐ. ተማሪዎች ፊደላትንና ድምጾችን ማዛመድን መለማመድ፡፡

እንቅስቃሴ: ድምጾችን ከእንቅስቃሴ ጋር ማገናኘት፡፡ ይህ ተማሪዎች አካላቸውን በማንቀሳቀስ ድምጾችንና ፊደላትን እንዲያስታውሱ ያግዛቸዋል፡፡

አፋዊ እንቅስቃሴ: ተማሪዎች ድምጾች በአንደበታቸው ውስጥ እንዴት እንደሚፈጠሩ መማር፡፡

መናገር: መምህር በቃላት ውስጥ ያሉ ድምጾችን እያሳየ መጥራት፡፡ ከዚያም ድምጾቹን ማጣመር፡፡ (የታወቁ የፊደል ድምጽ ግንኙነቶችን መጠቀም)

አርአያ: መምህር ተማሪዎች ካሏቸው የማንበብ ችሎታ በላይ የሚነበቡ ምንባቦችን በከፍተኛ ድምጽ ማንበብ፡፡

ተደጋጋሚ ቃላዊ ንባብ፡ ተማሪዎች ለተደጋጋሚ ቃላዊ ንባብ እንዲጋለጡ እድል መስጠት፡፡

ቀስበቀስ ማብቃት ሞዴል፡ በአመልካች ጣትና መርህን ተከትለው በገደልማሚቶ ንባብ፤ በጋራ ንባብ፤ ከሌሎች ጋር አብሮ ማንበብ፡፡

4. ምዘና

- በተደጋጋሚ የሚከሰቱ ፊደላትን መቅረጽ
- ቃላዊና ጽሁፋዊ ጥያቄዎችን መጠየቅ፤
- አካላዊ ምላሽ፡፡
- ተማሪዎች አካላዊ ምላሽ በመጠቀም በግል የሚመልሷቸው ጥያቄዎች፤
- ኢመደበኛ ቁጥጥር፤
- ምልከታ፤
- በስዕል መወከል፤
- ተራ በተራ ማቅረብ፤
- ስልታዊ ልምምድ፤
- መውጫ ካርድ

ክፍሊጊዜ፡ አንድ

ትምህርት አንድ፡ ማዳመጥ

ቅድመ ማዳመጥ

መምህር ዛሬ ተማሪዎች የሚያዳምጡት ትምህርት ርዕስ “የቤት አንሰሳት” በሚለው ምዕራፍ ውስጥ “ የቤት እንሰሳ አይነቶች ” የሚል ነው፡፡ በቅድሚያ የሚደመጠውን ታሪክ በንቃት እንዲከታተሉና ለማዳመጥ እንዲዘጋጁ ያድርጓቸው፡፡ ተማሪዎች በመጽሀፉ ላይ ያሉትን ስዕሎች አይተው ስለምን እንደሚያዳምጡ እንዲገምቱ መጠየቅ፤ ግምታቸውን ማጠናከር ወይም መለወጥ እንደሚችሉ ይነገሯቸው፡፡ የጽሁፉንም ርዕስ ሰሌዳ ላይ በመጻፍ ተማሪዎቹ እንዲገምቱ ያድርጓቸው ፡፡ ወደ የሚደመጠው ምንባብ ከመግባቱ በፊት የተማሪዎችን የቀደመ እውቀት ለመቀስቀስ ከዚህ በታች ያለውን የቢጋር ሰንጠረዥ ሰሌዳው ላይ በመጻፍ ተማሪዎች የቤት እንሰሳት አይነቶችን የሚያሟላቸውን በቢጋር ሰንጠረዥ ላይ እንዲሞሉ ያድርጓቸው ፡፡

የቢጋር ሰንጠረዥ

የቤት እንሰሳት አይነቶችን ዘርዘሩ				
ድመት	ውሻ	በግ	ፍየል	በሬ
ላም	ፈረስ	በቅሎ	አህያ	ግመል

የቀሩትን የቤት እንሰሳት አይነቶች ቢጋሩ ላይ ተማሪዎቹ እንዲሞሉ ያድርጓቸው።

3. የመማሪያ ክፍላችሁ ምን ምን ይዟል?

መምህር የሚደመጠውን ታሪክ በዝግታ ሁለቴ ደጋግመው ያንብቡላቸው። በጽሁፉ ውስጥ ከቀረቡት ቃላት ውስጥ አዳዲስና ከባድ ቃላትና ሀረጎች ይሆናሉ ብለው ያሰቧቸውን በቅድሚያ ፍቺ ይስጧቸው። በምንባቡም መሃል ንባቦትን ገታ አድርገው የማንበብ ጊዜ ጥያቄዎችን ያቅርቡላቸው።

የቤት እንሰሳት አይነቶች

የቤት እንሰሳት ከሰው ጋር አብረው የሚኖሩ ናቸው። በርካታ የቤት እንሰሳት አይነቶች አሉ። የቤት እንሰሳትን በአይነት በአይነት ከፋፍሎ ማየት ይቻላል። አንዳንዶቹ የቀንድ ከብቶች ናቸው። ለምሳሌ በሬና ላም። ሌሎቹ ደግሞ የጋማ ከብቶች ናቸው። እነሱም አህያ፣ ፈረስና በቅሎ ናቸው። ውሻና ድመትም በቤት እንሰሳት ውስጥ ይመደባሉ።

(የማዳመጥ ጊዜ) የቤት እንሰሳት አኗኗራቸውን ግለጹ።

የቤት እንሰሳት አኗኗራቸው የተለያየ ነው። በሬና ላም በበረት ውስጥ ይኖራሉ። ፍየልና በግ ደግሞ በጉረኖ ያድራሉ። የጋማ ከብቶች በጋጣ ውስጥ ይታሰራሉ። ድመት ግን ከሰው ጋር በአንድ ቤት ውስጥ አብራ ትኖራለች።

ድህረ ማዳመጥ ጥያቄ

ማዳመጣቸውን የሚፈትሹ ጥያቄዎችን ይጠይቋቸው። ጥያቄዎችን በተናጥልና በተራ በቃል እንዲመልሱ ያድርጉ።

1. በሬና ላም የት ያድራሉ?
2. የበግና ፍየል ማደሪያ ምን ይባላል?

ክፍለጊዜ፡ ሁለት

ትምህርት ሁለት፡ መናገር

መምህር በዚህ ክፍል ትምህርት ተማሪዎች የቤት እንሰላት ለሰው ልጅ የሚሰጡትን አገልግሎት በመማሪያ መጽሀፉ ላይ ያሉትን ምስሎች በማየት የሚገልጹና የንግግር ክሂላቸውን የሚያዳብሩበት ነው። ስለዚህም በመማሪያ መጽሀፉ ላይ ያሉትን ምስል መሰረት በማድረግ በቅድሚያ እርሶ አጭር ንግግር በማድረግ በሞዴልነት ያስያዘው። ተማሪዎችም ያዩትን የንግግር አቀራረብ መሰረት አድርገው ተራ በተራ እጅ በማውጣት እንዲለማመዱ ያድርጓቸው። በንግግር ላይ ተማሪዎች የሚፈጽሙትን ስህተት በብልህነት ያርጧቸው፤ ጥረታቸውንም ያድንቁላቸው። ተማሪዎች ንግግር አድርገው ሲጨርሱ ተማሪዎች በጭብጨባ እንዲያበረታታቸው ይዘዟቸው።

ክፍለጊዜ ሶስት እስከ አስራስድስት

ትምህርት ሶስት፡ ማንበብ

መምህር ከክፍለጊዜ 3-16 ድረስ የቀረቡ ሞክሼ ፊደላትን (አ፣ ዐ፣ ፀ፣ ጸ እና ዘሮቻቸው) ድምጽና ቅርጽ አዋህዶ ለማስለየት በመማሪያ መጽሀፍ ውስጥ የቀረቡትን የፊደላት ቅርጽና ምስል ድምጽንም በመጨመር እንዲያዛምዱ ይርዷቸው። ይህንን ሲተገብሩ በቅድሚያ እርሶ ይስሩ፤ በመቀጠልም ከተማሪዎች ጋር አብረው ይስሩ፤ በመጨረሻም ተማሪዎች እራሳቸውን ችለው በተናጠል እንዲሰሩ ይርዷቸው። ተማሪዎች የሚያውቋቸው በተተኳሪ ሞክሼ ድምጾች የተመሰረቱ ቃላት እንዲጠሩልዎት ያድርጉና የተወሰኑትን ይምረጡላቸው። ከዚያም የተመረጡትን ቃላት በጋራና በተናጠል ያለማምዷቸው። ተማሪዎች ተተኳሪ ሞክሼ ፊደሎች ያሉበትን ቃላት ሲጠሩ በማጨብጨብ ተተኳሪ ፊደሉን እንዲለዩ ያድርጓቸው። እባክዎ መምህር ተማሪዎቹ ይህንኑ ለተወሰነ ጊዜ እየደጋገሙ እንዲለማመዱ ያትጓቸው። በሁለም ተተኳሪ ድምጾች በቂ ምሳሌ በመስጠት ያለማምዱ። በተጨማሪም በየክፍለጊዜው የሚማሩትን ፊደላት ቅርጽ በባለቀለም ወረቀት ግድግዳ ላይ መለጠፍ፤ ፊደላትን ኅላ አድርጎ በሰንጠረዥ ማቅረብ፤ በካርቶን ላይ ፍላሽ ካርዶችን አዘጋጅቶ መጠቀም። ፍላሽ ካርዶችን ጠረጴዛ ላይ በታትኖ በማሰቀመጥ እንዲመርጡ ማድረግ፤ በመማሪያ መጽሀፍ ውስጥ ከቀረቡት ቃላት በተጨማሪ ተማሪዎች ሌሎችን እንዲያፈልቁ ማበረታታት፤ አንድ ተማሪ ከላጥን

ውስጥ ተራ በተራ ፍላጎት ካርድን እንደ እጣ በማውጣት፣ ያወጣውን ክፍ አድርጎ በማሳየት ሌሎች ተማሪዎች እንዲጠሩ በማድረግ ትምህርቱን ማቅረብ ይቻላል።

መምህር ከመልመጃ አንድ እስከ ዘጠኝ ያሉት በቃል ውስጥ ያሉትን ድምጾች ወይም ፊደሎች በመነጠልና በማጣመር የተተኳሪ ሞክሼ ድምጾች ድምጻቸውንና ምልክታቸውን የሚለዩበት ነው። በዚህ መሰረት በቅድሚያ በቃል ውስጥ ያሉትን ድምጾች እየለዩ በሞዴልነት ያሳይዋቸው። በመቀጠል ከተማሪዎች ጋር በመሆን በቃላት ውስጥ ያሉትን ድምጾች እየነጠሉና እያጣመሩ በመደጋገም በህብረት ይስሩ። በቃላት ውስጥ ያሉትን ድምጾች ሲነጥሉ በፊደሎቹ መጠን ተማሪዎች እንዲያጨበጡ ያድርጓቸው። ይህ ደግሞ ተማሪዎች በቃል ውስጥ ስንት ፊደሎች እንዳሉ በቀላሉ በዜማ መልክ እንዲማሩ ይረዳቸዋል። ለምሳሌ “ሠበረ” በሚለው ቃል ውስጥ ሶስት ፊደሎች ስላሉ ተማሪዎች ሶስቱ እንዲያጨበጡ ያድርጓቸው። ከዚህ ልምምድ በኋላ ተማሪዎችም እራሳቸውን ችለው በግል እንዲሰሩ ያድርጓቸው። የቀሩትን መልመጃዎች ተማሪዎቹም በመማሪያ መጽሀፉ ላይ ያሉትን ተግባራት እየሰሩ እንዲለማመዱ ይርዷቸው። የእርሶም እገዛና ክትትል እንዳይለያቸው።

መምህር ከመልመጃ አስር እስከ አስራ ሁለት ያሉት በቃል ውስጥ ተለምዷዊ ቅጥያዎች ማስለየት ላይ ያተኮሩ ናቸው። ይህን ሲተገብሩ አስቀድመው እርሶ በሞዴልነት ከቃላት ላይ ያሉትን ቅጥያዎች በመለየት ያመልክቷቸው። በመቀጠልም ይህንኑ ተግባር ከተማሪዎች ጋር በህብረት ይስሩ። በመጨረሻም ተማሪዎች በተናጥል እራሳቸውን ችለው እንዲሰሩ ያድርጓቸው። በምሳሌው መሰረትም ተማሪዎች ተለምዷዊ ቅጥያዎችን ከለዩ በኋላ ቃሉን በትክክልና በፍጥነት እንዲያነቡ ያድርጓቸው። በቃል ውስጥ ያሉትን ተለምዷዊ ቅጥያዎችን ሲለዩ በቅጥያዎች ብዛትም ተማሪዎችን በማስጨብጨብ በቀላሉ እንዲለዩ ያድርጉ። ምሳሌ፡ ፀዳች = ፀዳ-ች የሚለው ቃል አንድ ቅጥያ ስላለው አንድ ጊዜ በማስጨብጨብ ያሳይዋቸው። የቀሩትን መልመጃዎች ተማሪዎቹም በመማሪያ መጽሀፉ ላይ ያሉትን ተግባራት እየሰሩ እንዲለማመዱ ይርዷቸው። ይህንንም ተግባር በመደጋገም ያሰሯቸው። እገዛ ለሚፈልጉ ተማሪዎች እገዛ በማድረግ ከቃላት ውስጥ ተለምዷዊ ቃላትን በትክክልና በተገቢው እንዲለዩ ይርዷቸው። መልመጃዎችንም በደብተራቸው ላይ ጽፈው እንዲለማመዱ ይዘዟቸው። የተማሪዎችን ተሳትፎ ለማሳደግ ያበረታቷቸው።

መምህር ትምህርቱን ተጨባጭ ለማድረግ ተለምዷዊ ቅጥያዎችን ለየብቻ በፍላጎት ካርድ አዘጋጅተው በቀኝና በግራ እጅ ወደ ላይ ከፍ አድርገው በመያዝ ከቃላት ጋር እየለዩ ያመልክቷቸው። ተማሪዎችም ይህንኑ ተግባር ተራ በተራ እየለዩ እንዲያመለክቱ ይርዷቸው። ተለምዷዊ ቅጥያዎችን በአካባቢ በሚገኙ ቁሳቁሶች ሰርተው እንዲመጡ የቤት ስራ ይስጧቸው።

መምህር በክፍሊጊዜ አስራ አራት እስከ አስራ ስድስት የሚገኙት አጫጭር ምንባቦች በስዕል የተደገፉ ናቸው። ስለዚህ ተማሪዎች ስዕሉን እያዩ ምንባቡን እያነበቡ የምንባቡን መልዕክት እንዲረዱ ያግዟቸው። ይህን ተግባር ለመተግበር በቅድሚያ እርሶ ድምፃን ከፍ በማድረግ እያነበቡ ያሳይዋቸው። በመቀጠል ተማሪዎች በተገቢው ፍጥነት እንዲያነቡ ይርዷቸው። ምንባቡን ሲያነቡ ቃላትን በትክክል እንዲጠሩ ይከታተሏቸው። ይህን ተግባር እያንዳንዱ ተማሪ በግል እንዲያነቡ ያድርጉ። ተማሪዎችም ያድንቋቸው። ስህተታቸውንም በብልህነት ያርሟቸው።

ክፍሊጊዜ፡ አስራ ሰባት

ትምህርት አራት፡ ቃላት

መምህር በዚህ ክፍል ትምህርት ውስጥ ተማሪዎች የቋንቋ ክሂላቸውን የሚያዳብሩበት፣ የቃላት እውቀታቸውን የሚያሳድጉበት ክፍል ነው። የቃላት እውቀት ለማዳመጥ፣ ለመናገር ፣ ለማንበብና ለመጻፍ ክህሎት አስፈላጊ መሆኑን ለተማሪዎችም ያስገንዝቧቸው። ተማሪዎች የቃላት እውቀታቸውን ለማዳበር ከሚደረጉ መልመጃዎች አንዱ ለቃላት የቁም ፍቺ እንዲሰጡ ማድረግ ነው። ቃላት ለብቻቸው ከአረፍተነገር ውጭ ሲሆኑ የተለያዩ ፍቺ ሊሰጡ እንደሚችሉ በምሳሌ በማስደገፍ ያስረዷቸው። በመቀጠል የተወሰነ የቃላትን ፍቺ ከተማሪዎችም ጋር በህብረት ይስሩ። በመጨረሻም እያንዳንዱ ተማሪ በመማሪያ መጽሀፋቸው ላይ በመልመጃ አስራ ሁለት ያለውን ጥያቄ እንዲሰሩ ያድርጓቸው። ለተማሪዎችም ቅርብ ክትትል እያደረጉ ጥረታቸውን በማድነቅ እገዛ ለሚፈልጉ ተማሪዎች እገዛ ያድርጉላቸው። በመጨረሻም ትክክለኛውን መልስ በሰሌዳ ላይ በመጻፍ እርማት እንዲወስዱ ያድርጓቸው።

መልመጃ፡ አስራ ሁለት

ለሚከተሉት ቃላት ፍቺ ስጡ፡፡

1. ፍቺ= ትርጉም/ ገለጻ/...
2. ቅጥያ= ተጨማሪ/ ተደራቢ/ተቀጽላ...
3. ነጠለ= ለየ/ አወጣ/ ከፋፈለ....
4. አጣመረ= አገናኘ/ አያያዘ/አዋህድ/ደረሰ...
5. መሰረተ= መነሻ/ ወለል/መጀመሪያ...

ክፍለጊዜ፡ አስራ ስምንት

ትምህርት አምስት፡ ጽሕፈት

መምህር በትምህርት አስራ ስምንት፣ ጽሕፈት ስር ተማሪዎች ከቃላት ውስጥ የሚገቡትን ፊደላት እየነጠሉና እያጣመሩ የድምጾችን ትዕምርት በትክክል የሚጽፉበት መልመጃ የተዘጋጀ ነው፡፡ ስለዚህም በቅድሚያ የተወሰኑ ቃላት ወስደው በሞዴልነት እየነጠሉና እያጣመሩ ያሳይዋቸው፡፡ ይህንንም ልምምድ ይደጋግሙላቸው፡፡ በመቀጠል ከተማሪዎችም ጋር በህብረት በተለያዩ ቃላት የመነጨና የማጣመር ተግባር ያከናውኑ፡፡ ከበቂ ልምምድ በኋላ በመማሪያ መጽሀፉ ላይ በመልመጃ አስራሶስት በ”ሀ” እና “ለ” የተቀመጡትን ጥያቄዎች ተማሪዎች በደብተራቸው እንዲጽፉ ያድርጓቸው፡፡ የተማሪዎችን ትጋት ያድንቁላቸው፡፡ እገዛ ለሚሹ እገዛ በማድረግ የተማሪዎችን የቃላት እውቀት ያዳብሩ፡፡ ከተማሪዎችም ሙከራ በኋላ ትክክለኛውን መልስ በሰሌዳ ላይ በመጻፍ ተማሪዎችም እርማት እንዲወስዱ ይዘዟቸው፡፡

መልመጃ፡ አስራ ሶስት

ሀ.ፊደላትን ነጣጥላችሁ ጻፉ፡፡

ምሳሌ፡ ድመት= ድ መ ት

1. አበጀ= አ በ ጀ
2. ፈረስ= ፈ ረ ስ
3. ፀደቀ= ፀ ደ ቀ

ለ.ፊደላትን አጣምራችሁ ጻፉ፡፡

ምሳሌ፡ በ ረ ት= በረት

1. በ ቅ ሎ= በቅሎ
2. ፅ ዳ ት= ፅዳት
3. ግ መ ል= ግመል

አማርኛ እንደአፍ መፍቻ ቋንቋ አንደኛ ክፍል መርህ ትምህርት መግቢያ

በአሁኑ ጊዜ ኢትዮጵያ በትምህርት አሰጣጥ ፈጣንና መሻሻል በታየበት ሁኔታ እየሰራች ነው። ልዩ ትኩረት የተሰጠው "ጥራቱ የተጠበቀና እኩል ተደራሽነት ያለውን ትምህርት ለሁሉም ማዳረስ" ላይ ነው። ይኸውም ለ21^{ኛው} ክፍለ ዘመን እድገት እንደመሳሪያ ሆኖ በብቃት ህብረተሰቡን ወደ ፊት የሚያራምድ ነው። ይህንን ግብ ለማሳካት ትምህርት ሚንስቴር የነበረውን ክፍተት ለመሙላት ምርምሮችን በማድረግ አዲስ ስርዓተ ትምህርትን ቀርጿል። በዚህም የአፍ መፍቻ ቋንቋ ስርዓተ ትምህርት መሳሪያዎቹ (የይዘት ፍሰት፣ አነስተኛ የመማር ብቃትና መርህ ትምህርት) በአጠቃላይ የኢትዮጵያ ስርአተ ትምህርት ማእቀፍ ውስጥ ተመስርተው እንዲዘጋጁ ተደርገዋል። እነዚህ የአፍ መፍቻ ቋንቋ ስርዓተ ትምህርት መሳሪያዎች ዋና መነሻቸው የአፍ መፍቻ ቋንቋ ትምህርት ልህቀትን ለማሻሻል ሲሆን በአውድ የተደገፈ፣ በሀጻናት እድገት ላይ በተደረገው የምርምር ማስረጃና በመማር ላይ የተመሰረተ ትምህርታዊ ስኬታማነትን እንዲያረጋግጡ ተደርገው ተቀርፀዋል። በአውዱ የተሰጡት መነሻ ልምምዶችም የተማሪውን መማር የመጨረሻ ግብ የሚያሳድጉ ናቸው ተብሎ ይታሰባል። የስርዓተ ትምህርት መሳሪያዎች በዋናነት እንዲቀረፁ የተደረጉት የመማር ውጤት፣ ብቃት፣ ይዘት፣ የመማር ስልቶች፣ ምዘናና ለእያንዳንዱ ይዘት ጊዜ በመስጠት ነው።

መርሃ ትምህርቱ የተለያዩ አገር በቀል እውቀቶችን፣ ዋና ዋና ክሂሎችን፣ ለህይወት አስፈላጊ የሆኑትንና ብርቱ ብሄራዊ ጉዳዮችንና ብቃቶችን ግምት ውስጥ በማስገባት ተዘጋጅቷል።

ይህም በብሄራዊና በአለም አቀፍ ደረጃ ተወዳዳሪ የሆነ ብቁ ዜጋ ለማፍራት ታስቦ የተሰናዳ ነው። የይዘቱ ፍሰትም ከቀላል ወደ ውስብስብ፣ ከሚታወቅ ወደ ማይታወቅ፣ ከአጠቃላይ ወደ ዝርዝር የሚሄድ ሆኖ ተማሪዎቹ አውዳዊ ይዘቱን እንዲረዱ የሚያስችል ነው። መልመጃዎቹ ተማሪ ተኮር የሆኑ፣ አብዛኛውን እድል ለተማሪዎች የሚሰጡ፣ የታሰበውን የቋንቋ ክሂል ተለማምደው እንዲያሳድጉ የሚያስችሉ ሆነው በደረጃቸው የቀረቡ ናቸው።

በዚህ መሰረት የኦሮሚያ ክልላዊ መንግስት ትምህርት ቢሮ በክልሉ ለሚገኙ አፋቸውን በአማርኛ ቋንቋ ለፈቱ ተማሪዎች ይህን በትምህርት ሚኒስቴር የቀረበ ስርዓተ ትምህርት ከክልሉ ተጨባጭ ሁኔታ ጋር በማገናዘብ አስማምቶ አቅርቦታል።

የአፍ መፍቻ ቋንቋ ስርዓተ ትምህርት ግቦችና አላማዎች

የአፍ መፍቻ ቋንቋ የማስተማር ግቦች :-

- ከቅድመ አንደኛ ደረጃ እስከ ሁለተኛ ደረጃ ያለውን የአፍ መፍቻ ቋንቋ ትምህርት በስኬታማነት ካጠናቀቁ በኋላ ተማሪዎቹ ቀጥለው ያሉትን ግቦችና አላማዎች እንዲያሳኩ ይጠበቃል።

ግቦች

- የመሰረታዊ ፊደላትን ክሂል ማበልጸግ የተማሪውን አእምሮታዊ፣ ስሜታዊና ማህበራዊ ክሂሎችን ለማሳደግ አስተዋጽኦ ያደርጋል፤
- ተማሪዎችን የቋንቋ ክህሎትና ስነልሳናዊ እውቀት ማስተዋወቅ ለተግባራዊ ብቃት ማዳበር ስለሚያግዛቸው ሀሳባቸውንና ስሜታቸውን በተለያዩ አውዶች ውስጥ ለመግለጽ ይረዳቸዋል፤
- ተማሪዎቹን አገር በቀል እውቀትና አሴቶችን እንዲያውቁ ስለሚያደርጋቸው በተለያዩ ማህበራዊ አውዶች ውስጥ እንዲጠቀሙባቸው ያስችላቸዋል።

አላማዎች

የአፍ መፍቻ ቋንቋ ማስተማርና የመማር አበይት አላማዎች:-

- መሰረታዊ ትምህርትን በማዳበር ተማሪዎች ለወደፊት የትምህርት ግባቸው ዝግጁ እንዲሆኑ ጽናት ይሰጣቸዋል፤
- የቋንቋውን ዋና ዋና ክሂሎች መረዳት የተግባራዊ ችሎታቸውን ለማሳደግ እና ሀሳባቸውንና ስሜታቸውን ውጤት ባለው መንገድ ለመግለጽ ይረዳቸዋል፤
- የቋንቋውን ንዑሳን ክሂሎች ማወቅ የተግባራዊ ችሎታቸውን ለማዳበር እንደሚረዳቸው እንዲገነዘቡ ያደርጋቸዋል፤
- ከሳይንሳዊ ምርምር የተገኙትን የቋንቋና የስነልሳን ባህሪያት እንዲረዱ ያደርጋቸዋል፤
- የቋንቋ አጠቃቀምን በትምህርት፣ በማህበራዊ ኑሮና በምጣኔ ሀብት ሁኔታቸው ውስጥ እንዲያዳብሩ ያስችላቸዋል፤

- የአገር በቀል ቋንቋ ስልቶችን በተለያዩ የቋንቋ ይዘቶች በማቅረብ እንዲያሳድጉ ይረዳቸዋል።

ራዕይና እሴቶች

ራዕይ

የአፍ መፍቻ ቋንቋ መማርና ማስተማር ለአለም ቋንቋዎች ሁሉ ዋጋ ይሰጣል ተብሎ ስለሚጠበቅ እያንዳንዱ ሰው በተለይም ህጻናት ቋንቋውን መናገር ብቻ ሳይሆን መማር በመቻል ያንን ቋንቋ በቀላሉ ይረዳሉ። ጥናቶች እንደሚያመለክቱት በአፍ መፍቻ ቋንቋ ጠንካራ መሰረቶች የሚኖሩ ከሆነ ተማሪዎች በተሻለ መንገድ ስርዓተ ትምህርቱን እየተረዱ እንደዚሁም አዎንታዊ አመለካከት ኖሯቸው ወደ ትምህርት ቤት ይሄዳሉ። ተማሪዎች የአፍ መፍቻ ቋንቋቸውን ከህጻንነታቸው ጀምሮ ጠበቅ አድርገው ማወቃቸው አስፈላጊ በመሆኑ በየክፍል ደረጃው የተሻለ ጥረት በማድረግ ለውጥ ማምጣት ይችላሉ።

የአፍ መፍቻ ቋንቋ ትምህርት የህጻናት አእምሮ ብስለትን በማሳደግ የቋንቋ ክሂሎችን፣ ማህበራዊና ባህላዊ እሴቶችንና ሌሎች ትምህርቶችን ለመማር ይረዳቸዋል። ይህን እሳቤ ውስጥ በማስገባት የአፍ መፍቻ ቋንቋቸውን ተምረው ያለፉ ኢትዮጵያዊ ተማሪዎች በሰላምና በመተሳሰብ አብሮ በመኖር :-

- ብቃት ያለው የቋንቋ ክሂል ባለቤት፣ ባህልንና ማንነትን አክባሪ፣ የማሰብና የመፍጠር ባለቤት፣ በራስ የሚተማመኑ፣ ችግር ፈቺዎች፣ ትጉኃን፣ ትኩረት ሰጪዎች፣ ምክንያታዊያን ተባባሪና ራስን በመስጠት የሚሰሩ ይሆናሉ።

እሴቶች

እሴቶች አስፈላጊና ፍትሃዊ ስለሆኑ ነገሮች ያሉን እምነቶች ናቸው። እሴቶች ድርጊታችንንና ውሳኔያችንን ይመራሉ። ስለዚህ ይህ ለአፍ መፍቻ ቋንቋ ስርዓተ ትምህርት የተዘጋጀው ጽሁፍ ተማሪዎቹ፡-

አገር በቀል እወቀቶችን አክባሪና ተጠቃሚ፣ የህብረተሰቡን የግጭት አፈታት ባህሎችን የሚተገብሩ፣ የስርዓተ ጾታ እኩልነትን ተግባራዊ የሚያደርጉ፣ የመረዳዳት መንፈስ ያላቸው፣ የመቻቻል ባህል የተላበሱ፣ ብሄራዊና አለማቀፋዊ ቅርስ የሚንከባከቡ፣ በልዩነት ውስጥ አንድነት የሚቀበሉ፣ እርስ በእርስ የሚከባበሩ፣ ጠንክሮ የመስራት ባህል ያላቸው፣ በላቀ ሁኔታ የሚያስቡ፣ የፈጠራ ችሎታን የተላበሱ፣ ችግር ፈቺዎች፣ ስለአካባቢ ጥበቃ የሚያስቡ እንዲሆኑ የሚያበረታታ መሆን አለበት።

የአንደኛ ክፍል የአንደኛ ወሰን ትምህርት መርሃ ትምህርት

ምዕራፍ አንድ፡ ቤተሰብ (18 ክፍለ ጊዜ)

የሚጠበቁ ውጤቶች

ከዚህ ምዕራፍ ትምህርት በኋላ ተማሪዎች፡-

- መምህር ስለ ህትመት ግንዛቤ የሚያደርገውን ገለጻ ካዳመጡ በኋላ ለንደኞቻቸው ሀሳቦችን ያጋራሉ፡፡
- ተዘውታሪ ቃላትን ይጠቅሳሉ፡፡
- አዳዲስ ድምጾችን/ፊደላትን ይለያሉ፡፡
- ሁሉንም ፊደላት በቅደም ተከተላቸው አስተካክለው ያስቀምጣሉ፡፡
- የእርሳስና የብዕር አያያዝን ይማራሉ፡፡

ብቃቶች	ይዘቶች	የመማር ብልሃቶችና መሳሪያዎች	ምዘና
<p>የህትመት ግንዛቤን መግለጽ</p> <p>መጽሀፍ፣ ብዕርና እርሳስ በአግባቡ መያዝ፤</p> <p>በቋንቋ ውስጥ ሶስት ተዘውታሪ ድምጾችን/ፊደላትን መለየት(ሀ፣ ለ፣ መ)፤</p> <p>ተዘውታሪ ቃላትን መጥቀስ</p>	<p>የህትመት ግንዛቤን ማዳመጥና መናገር፡-</p> <p>የንግግር ድምጾች ግንዛቤ፡-</p> <p>የተመረጡ ሦስት ድምጾች/ፊደላት</p> <p>የትምዕርተ ድምጽ ግንዛቤ፡</p> <p>የተመረጠ ድምጽና የፊደሉ ግንኙነት</p> <p>የቃላት ጥናት፡</p>	<p>መምህር የተማሪዎችን የቀደመ እውቀት ይፈትሻል (ከማዳመጣቸው በፊት መምህር የህትመት ግንዛቤ ጥያቄዎችን ማቅረብ)፡፡</p> <p>ተማሪዎች፡-የቀደመ ዕውቀታቸውን ያንጸባርቃሉ፡፡</p> <p>መምህር፡ ተማሪዎች የተመለከቱትን ርዕስ፣ ስዕሎችና ቁልፍ ቃላትን መሰረት አድርገው ስለምን እንደሚያዳምጡ እንዲገምቱ መጠየቅ እና የተማሪዎችን የመማሪያ መጽሀፍ በመያዝ ስለመጽሃፉ ክፍሎች የሚያስረዱ ቃላት (ርዕስ፣ ሽፋን) መናገር፡፡</p> <p>ተማሪዎች፡ የጽሀፊትን አቅጣጫ ይከተላሉ (ከግራ ወደ ቀኝ፣ ከላይ ወደታች፣ ስለመጽሀፍ ፣ ስለ ብእርና እርሳስ አያያዝ ይጠነቀቃሉ)፡፡</p> <p>ስለህትመት ግንዛቤ ለመጨበጥ ከንደኞቻቸው ጋር ይሰራሉ፤ ስለቤተሰቦቻቸው የሚያስረዱ ጥያቄዎችን መመለስ፡፡ የቤተሰብ አባላትን በዛፍ ስዕል መልክ ስለው ማስቀመጥ (የተማሪዎችን የመማሪያ መጽሃፍ ተጠቀም)፡፡</p> <p>መምህር፡ በተመሳሳይ ድምጾች የሚጀምሩ ቃላትን እንዲናገሩ መጠየቅ ፡፡ (ድምጾችን/ ፊደላትን፣ የቃላት ካርዶችን፣ ባለቀለም ወረቀቶችን፣ ካርቱን ምስሎችን እና ወዘተ ምስሎችን መጠቀም፡፡</p> <p>ተማሪዎች፡ ሁለት ቃላት በተመሳሳይ ድምጽ በመነሻ ወይም በመድረሻ የሚጀምሩ ወይም የሚጨርሱ መሆናቸውን መለየት፡፡</p> <p>መቁጠር፡ ተማሪዎች በቃላት ውስጥ ባሉት ድምጾች ብዛት መጠን ማጨብጨብ፡፡ (የቃላት ካርድና ጥቁር ስሌዳን መጠቀም)</p> <p>ተመሳሳይ የድምጽ ቃና፡ ተማሪዎች ተመሳሳይ የድምጽ ቃና ያላቸውን ቃላት መፍጥር፣ መምህር</p>	<p>የቃል ጥያቄዎችን መጠየቅና ምላሽ መስጠት (በህትመት ግንዛቤ ላይ) አካላዊ ምላሽ፣ ተማሪዎች በግል የሚሰጡት አካላዊ ምላሽ፣ ኢመደበኛ ቁጥጥር፣ ምልከታ፣ በሚታይ ነገር መወከል፣ ሚና መለዋወጥ፣ የመውጫ ካርዶች፣ ጽብረታ፣ ስልታዊ ልምምድ፣ ድምጽን/</p>

<p>ተዘውታሪ ቃላት(የትምህርት ቃላት) የቃላት እድገት</p> <p>ማንበብና መጻፍ: ድምጾችን ማንበብና መጻፍ</p> <p>ማንበብ: በተገቢ አገላለጽ፣ በፍጥነት፣ በትክክለኛነትና በመረዳት መጻፍ፣ በትክክል መጻፍ ድምጸታዊ ግንዛቤ፣ ዘወትር የሚታወቅ ድምጽ</p>	<p>የተማሪዎችን ምላሽ በሰሌዳ ላይ መጻፍ (የቃላት ካርድና ሰሌዳ ተጠቀም)</p> <p>ተዘውታሪ ቃላት፡ መምህር ተዘውታሪ ቃላትን ትርጉም በቡድን በመወያየት መስጠት፡፡</p> <p>ተማሪዎች ከሚደመጡ ጽሁፎች ጋር ለማዛመድ መሞከር ይፈልጋሉ፡፡</p> <p>ቀስ በቀስ ማብቃት: ሀ.መምህር ፊደላትን ይጠራል ለ.መምህር ተማሪዎችን ፊደላቱን እንዲጠሩ ይጠይቃል</p> <p>ሐ.ተማሪዎች ድምጾችንና ፊደላትን ማገናኘት ይለማመዳሉ፡፡</p> <p>እንቅስቃሴ: በእንቅስቃሴ ድምጾችን ያገናኛሉ፡፡ ይህ ተማሪዎች አካላቸውን እንዲያንቀሳቅሱ ይጠይቃል፡፡</p> <p>የአፍ እንቅስቃሴ: ይህ ተማሪዎች ድምጾች እንዴት እንደሚፈጠሩ ያስተምራቸዋል፡፡</p> <p>መጻፍ: ሀ.መምህር ድምጾችን መጥራት ከዚያም ማጣመር ፡፡ (የታወቁ የፊደላት ድምጾችን) ለ. ተማሪዎች፡ ፊደላትን ከድምጾቻቸው ጋር (በ ሰሌዳ፣ በቃላት ካርድ ላይ) ማገናኘት፡፡</p> <p>አርአያ መሆን: መምህር ከተማሪዎች በተሸለ ሁኔታ ድምጹን ከፍ በማድረግ በትክክል ለተማሪዎች ማንበብ፡፡</p> <p>ተደጋጋሚ ቃላዊ ንባብ: ተማሪዎች ቃላዊ ንባብን እንዲከውኑ እድል መስጠት ፡</p> <p>አርአያ በመሆን ማንበብን ለተማሪዎች ቀስበቀስ መተው: ጣትን በመጠቀም በገደል ማሚቶ፣ በጋራ ማንበብ፣ በጥንድ ድምጽን ከፍ አድርጎ ማንበብ፣ ድምጾችንና ፊደላትን በመንካት ማገናኘት፡፡</p> <p>የተመረጡ ፊደላትን ማሳየት በአየር ላይ መጻፍ: ተማሪዎች ፊደላትን በአየር ላይ ወይም በወረቀት ላይ በአመልካች ጣታቸው መጻፍ፡፡</p> <p>መምህር: የፊደላትን ወይም የድምጾችን ስም መናገር ፡፡</p> <p>ተማሪዎች: ደግሞ በአየር ላይ ወይም በወረቀት ላይ በጣታቸው መጻፍ፡፡</p> <p>ተማሪዎች: ቤተሰባዊ ዝምድና ያላቸውን ቃላት መጥራት ቃላትን ቤተሰብ በዛፍ ስዕል መልክ</p>	<p>ፍደላትን የመለየት ጥያቄ</p>
--	--	------------------------

		<p>ጽፈው ማሳየት፡፡ ቅድመ መጻፍ ተግባራት፡ ከመጻፍ በፊት የሚከሰቱ ተግባራትን ማስቀመጥ መምህር፡ ድምጾችን ወይም ፊደላትን ለልምምድ በርካታ ቃላትን ቃላዊ በሆነ መንገድ ማቅረብ ፡፡ ተማሪዎች፡ መምህር ያቀረበውን በርካታ መንገድ ተጠቅመው ፊደላትን ወይም ድምጾችን ይለያሉ፡፡</p>	
--	--	--	--

ምዕራፍ ሁለት፡ ቤት (18 ክፍል ጊዜ)

ከትምህርቱ የሚጠበቁ ውጤቶች

ከዚህ ምዕራፍ ትምህርት በኋላ ተማሪዎች፡-

- ምንባቡን አዳምጠው መልዕክቱን ይረዳሉ፡፡
- በቤታቸው ያሉ የተለያዩ ቁሳቁሶችን ጠርተው ቅርጾቸውን ያሳያሉ(ይረስሳሉ)፡፡
- መሰረታዊ ቅርጾችን ይረስሳሉ፡፡
- አዳዲስ ድምጾችን/ፊደላትን ያነባሉ፡፡
- ድምጾችን ከምልክቶቻቸው ጋር ያዛምዳሉ፡፡
- ባለሁለት ቀለም ቃላትን ይጽፋሉ፡፡

ብቃቶች	ይዘቶች	የመማር ብልሃቶችና መሳሪያዎች	ምዘና
<ul style="list-style-type: none"> • ምንባቡን ማድመጥና የተረዱትን መልክት መግለጽ • በቤታቸው የሚገኙትን የተለያዩ መሳሪያዎች ስም መጥቀስ • መሰረታዊ ቅርጾቸውን ማመልከት • አዳዲስ ድምጾችን/ምልክቶችን (አምስት የተመረጡ ፊደላትን/ድምጾችን) ማንበብ (ሠ፣ ረ፣ ሸ፣ ቀ፣ በ) • የፊደላትን ድምጽ 	<p>ማነቃቃት፡ ለምዕራፍ ሁለት አምስት ድምጾችን መምረጥ</p> <p>የትዕምርተ ድምጻዊ ግንዛቤ፡</p> <p>የተመረጡ የፊደል ድምጾች ግንኙነት፡ ተመሳሳይ ቀለሞች ያሏቸውን ቃላት ሲጠሩ ያጨበጭባሉ፡፡</p> <p>የቃላት ጥናት፡ ተዘውታሪ ቃላት(የትምህርት ቃላት) የቃላት</p>	<p>መምህር ስለ መሰረታዊ ቅርጾች ምልክት ጥያቄ መጠየቅ</p> <p>መግመት፡ ተማሪዎችን ርዕሱን፣ ስዕሎችን፣ ቁልፍ ቃላትን ተመልክተው ስለ ምን እንደሚያዳምጡ መጠየቅ፣ መምህር መሰረታዊ ቅርጾችን በሰሌዳ ላይ መጻፍ፡፡ ከዚያም በአየር ላይ ቅርጾችን በመጻፍ ማሳየት፡፡ (ስዕሎችን የድምጾችን /ፊደላትን ቅርጽ፣ የቃላት ካርድ፣ ባለቀለም ወረቀት፣ ካርቱን ምስሎች፣ ሰሌዳ ወዘተ መጠቀም)</p> <p>ከዚያም ቅርጾችን በአየር ላይ ጣቶቹን በአየር ላይ ማመልከት፡፡ (እራስን የማስቻል ሞዴል መከተል)</p> <p>መምህር፡ ተማሪዎች ሶስት በተመሳሳይ ድምጽ የሚጀምሩ ወይም የሚጨርሱ ቃላትን እንዲያቀርቡ መጠየቅ፡፡ (የድምጾችን ወይም ፊደላትን ቅርጾች ወይም የቃላት ካርድ፣ ባለቀለም ወረቀት፣ ካርቱን ስዕሎች፣ ሰሌዳ ወዘተ)</p> <p>ተማሪዎች በተመሳሳይ ድምጽ የሚጀምሩ ወይም የሚጨርሱ ሶስት ቃላትን መለየት፡፡</p>	<p>የምንባቡን ዋና ይዘት በቃል/ በጽሁፍ ጥያቄዎችን በመጠየቅ፣ ግብረ መልስ መስጠት፣ መሰረታዊ ቅርጾችን እንዲጽፉ መጠየቅ፣</p> <p>ለጥያቄዎች የሚሰጡት ምላሽ፣ መሰረታዊ ቅርጾችን ሲጽፉ ኢመደበኛ</p>

<p>ማዛመድ</p> <ul style="list-style-type: none"> • ተዘውታሪ ባለሁለት ቀለም ቃላትን መጻፍ 	<p>እድገት</p> <p>ማንበብና መጻፍ: ድምጾችን ማንበብና መጻፍ</p> <p>ማንበብ: ድምጾችን ከሚወክሏቸው ፊደላት ጋር በማገናኘት በትክክል ማንበብ</p> <p>በትክክል መጻፍ: መሰረታዊ ምልክቶችና ቅርጾች</p> <p>ድምጻታዊ ግንዛቤ: የታወቁ የድምጻት ደረጃዎች</p>	<p>መቁጠር: ተማሪዎች በቃላት ውስጥ ባሉ የድምጾች መጠን ያህል ያጨበጡባሉ።</p> <p>መምህር: ተማሪዎች በተመሳሳይ ድምጽ የሚጨርሱትን ቃላት እንዲናገሩና ዜማ እንዲናረው ማድረግ፤</p> <p>ተማሪዎች: በተመሳሳይ ድምጽ የሚጨርሱትን ቃላት ቤተሰብ ማመንጨትና መምህር ደግሞ የተማሪዎችን ምላሽ በሰሌዳ ላይ መጻፍ። (በግድግዳ ላይ የተጻፉ ቃላት) ቀስበቀስ ማብቃት:</p> <p>ሀ. መምህር ፊደላትን አድምቆ በማሳየት ድምጻታቸውን መጥራት ።</p> <p>ለ. መምህር ተማሪዎቹ ያደመቁትን ፊደላት በማሳየት የፊደላቱን ድምጻት እንዲሉ መጠየቅ ።</p> <p>ሐ. ተማሪዎች የደመቁትን ፊደላትና የሚወክሏቸውን ድምጾች ማዛመድ መለማመድ።</p> <p>የመምህር አርአያነት: ድምጾችን ከእንቅስቃሴዎች ጋር ማዋሀድ። ይህ ተማሪዎች አካላዊ እንቅስቃሴ ሲያደርጉ ድምጾችንና ፊደላትን እንዲያስታውሱ ይረዳል።</p> <p>የአፍ እንቅስቃሴ: ተማሪዎች በአንደበት አካላቸው ውስጥ ድምጾች እንዴት እንደሚፈጠሩ መማር።</p> <p>ቃላትን መመስረት: ተማሪዎች አዳዲስ ቃላትን ከአዳዲስ የቃል ክፍሎች ጋር ማንበብ ይለማመዳሉ።</p> <p>ተዘውታሪ ቃላት: መምህር በምንባቡ ውስጥ ተዘውታሪ ቃላትን በማሳየት ተማሪዎቹ የቃላቱን ትርጉም በቡድን ሆነው መስጠት ማንበብ፤</p> <p>ሀ. መምህር ቃላትን በማሳየት፣ በቃላት ውስጥ ያሉትን ድምጾች መጥራት። ከዚያም ድምጾችን መነጠል። (በጉልህ የታወቁ ድምጾችን መጠቀም)</p> <p>ተማሪዎች ሁሉንም ድምጾች በመነጠልና በማጣመር ይለያሉ።</p> <p>አርአያ: መምህር ከተማሪዎች በተሻለ ደረጃ ምንባብን ጮክ ብሎ ማንበብ።</p>	<p>ቁጥጥር ማድረግ።</p> <p>ምልከታ፣ በሚታይ ነገር መወከል፣ ተራ በተራ ማቅረብ፣ ስልታዊ ልምምድ።</p>
--	--	--	---

		<p>ተደጋጋሚ የቃል ንባብ: ተማሪዎች ለተደጋጋሚ የቃል ንባብ በመጋለጥ በትክክል የማንበብ ችሎታቸውን ያሳድጋሉ።</p> <p>ቀስበቀስ ማብቃት: በጣታቸው በማመልከት የገደል ማሟቶ የጋራ ንባብ፣ ግላዊ ንባብ በመጋራት ማንበብ።</p> <p>መምህር: ቃላትን በመጠቀም ድምጻችን /ፊደላትን ለመለማመድ በርካታ እድሎችን መፍጠር፤</p> <p>ተማሪዎች: በርካታ ድምጻችን ፊደሎችን ለመለየት በርካታ ዕድሎችን መጠቀም፤ የተመረጡ ፊደላትን/ድምጻችን መቅረጽ፤</p> <p>በአየር ላይ መጻፍ : መምህር: የፊደላቱን ስም መጥራት።</p> <p>ተማሪዎች: በጣታቸው በአየር ላይ ወይም በመጻፊያ ነገር ላይ ፊደላትን መቅረጽ። ከዚያም ተማሪዎች በአመልካች ጣታቸው በአየር ላይ ወይም በመጻፊያ ነገር ላይ ፊደላቱን መጻፍ።</p>	
--	--	--	--

ምዕራፍ ሶስት፡ ትምህርት ቤት (18 ክፍለ ጊዜ)

ከትምህርቱ የሚጠበቁ ውጤቶች

ከዚህ ምዕራፍ ትምህርት በኋላ ተማሪዎች፡-

- ምንባብን በማዳመጥ ተዘውታሪ ቃላትን ይጠራሉ፡፡
- አዳዲስ ድምጾችን/ፊደላትን ያነባሉ፡፡
- አዲስ የድምጽ- ፊደል ተዛምዶን ይፈጥራሉ፡፡
- ተዘውታሪ ባለሶስት ቀለም ቃላትን ይጽፋሉ፡፡

ብቃቶች	ይዘቶች	የመማር ብልሃቶችና መሳሪያዎች	ምዘና
<p>ምንባብን አዳምጦ መልእክቱን መረዳት</p> <p>አዳዲስ አምስት ፊደላትን/ድምጾችን ማንበብ (ተ፣ ቸ፣ ነ፣ ኘ፣ አ) ድምጾችን መነጠልና ማጣመር፤ ለተለመዱ ቃላት ፍቺ መስጠት፤ አዲስ የፊደል- ድምጽ ተዛምዶን መፍጠር፤</p> <ul style="list-style-type: none"> • ድምጾችን መነጠልና ማጣመር • ተዘውታሪ ቃላትን ፍቺ መስጠት • አዲስ የፊደል-ድምጽ ተዛምዶን መፍጠር 	<p>ማዳመጥና መናገር</p> <p>ስነድምጻዊ ግንዛቤ</p> <p>የተመረጡ አምስት ድምጾች/ከምዕራፍ ሁለት በኋላ ተከትለው የሚመጡ ፊደላት ትዕምርተ ድምጻዊ ግንዛቤ</p> <p>የተመረጡ የፊደል ድምጽ ግኑኝነት</p> <p>የቃላት ጥናት ተዘውታሪ (የትምህርት) ቃላት</p> <p>-የቃላት እድገት የጽንሰ ሀሳብ ስያሜ</p> <p>ማንበብና መጻፍ፡ ድምጾችን ማንበብና መጻፍ</p> <p>ድምጾችን ማንበብ፡ ድምጾችን ከፊደላት ጋር አዛምዶ ፤ በፍጥነትና በጥሩ አገላለጽ ማንበብ</p>	<p>መምህር፡ ርዕሶችን፣ ስዕሎችንና ቁልፍ ቃላትን በመጠቀም ምንባብ ስለ ምን እንደሚያወሳ እንዲገምቱ የተማሪዎችን የቀደመ ዕውቀት ለመቀስቀስ መጠየቅ፡፡ እንዲሁም ከትምህርት ቤት ቁሳቁሶች ጋር የተገናኙ ቃላትን ትርጉም መለየት፡፡</p> <p>መምህር ተማሪዎች በተመሳሳይ ድምጽ የሚጀምሩና የሚጨርሱ ቃላትን እንዲዘረዝሩ ማድረግ፡፡ ተማሪው ቃላቱ በተመሳሳይ ድምጽ የሚጀምሩና የሚጨርሱ መሆናቸውን በማረጋገጥ የድምጾቹን አጠራር መለየት፡፡</p> <p>መቁጠር፡ ተማሪዎች በቃላት ውስጥ ባሉ ድምጾችና ቀለማት ልክ ያጨበጭባሉ (ስዕሎችን፣ የፊደል ካርዶችን፣ ቀለማዊ ወረቀቶችን፣ የካርቱን ምስሎችንና ሰሌዳን ወዘተ መጠቀም፡፡</p> <p>ተመሳሳይ ዜማ፡ መምህር ለተማሪዎች በተመሳሳይ ቀለም የሚጨርሱ ቃላትን ማቅረብ፡፡ ከዚያም መዝሙሮችን በቃላት መፍጠር፡፡ ተማሪዎች ተመሳሳይ የመጨረሻ ቀለሞች ያሏቸውን ቃላት ቤተሰብ መፍጠር፡፡ ከዚያም መምህር ሰሌዳው ላይ ግብረመልስ መስጠት፡፡ መነጠልና ማጣመር፡ መምህር በቃላት ውስጥ ያሉትን ድምጾች ምሳሌ በመሆን መነጠል፡፡ መምህር በቃላት ውስጥ ያሉትን ድምጾች በነጠለው መንገድ ተማሪዎችም በቃላት መካከል ያሉትን ድምጾች በፍጥነት መነልጠ ተማሪዎች ቃሉን መጥራት፡፡ እንዲሁም እያንዳንዱን ድምጽ መጥራት፡፡</p> <p>ቀስበቀስ ማብቃት፡ ሀ.መምህር ፊደላትን አድምቆ በማሳየት ድምጾቻቸውን መጥራት፡፡ ለ. መምህር ምልክቱን ለተማሪዎች ሲያሳይ</p>	<p>ቃላዊ ጥያቄዎችን መጠየቅና ግብረመልስ መስጠት፤ አካላዊ ምላሽ ፤</p> <p>ተማሪዎች በግላቸው ለጥያቄዎች የሚሰጡት ምላሽ</p> <p>ኢ.መደበኛ ቁጥጥር</p> <p>ምልክታ በምስል መወከል በሚታይ መወከል፡ ተራ በተራ ማቅረብ፤ ስልታዊ ልምምድ፤</p>

<p>መጻፍ ፡ በትክክለኛነት በተደጋጋሚ የሚመጡ ፊደላትን መቅረጽ የድምጸት ግንዛቤ፡ተዘውታሪ የድምጸት ደረጃዎች</p>	<p>ተማሪዎች ድምጹንና ስሙን መናገር፡፡ ሐ.ተማሪዎች ድምጹንና ምልክቱን የማዛመድ ተግባር መለማመድ፡፡ እንቅስቃሴ፡ ድምጹን ከእንቅስቃሴ ጋር ማገናኘት፡፡ ይህም ተማሪዎች አካላቸውን እንዲያንቀሳቅሱ ይረዳቸዋል፡፡ ይህ ደግሞ ፊደሉንና ድምጹን እንዲያስታውሱ ይረዳቸዋል፡፡ የድምጾች/የፊደላት ምልክት የአፍ እንቅስቃሴዎች፡ ተማሪዎች እንዴት ድምጽ በአፍ ውስጥ እንደሚፈጠር መማር፡፡ የድምጾች/ፊደላት ምልክት በአየር ላይ መጻፍ መምህር የፊደላትን ድምጽ በሚጠራበት ወቅት ተማሪዎች ፊደላቱን በጣታቸው በአየር ላይ ወይም በመጻፊያ ላይ መጻፍ፡፡ ምልክቶችን መተርጎም፡ መምህር ቃላትን በማሳየት፣ እያንዳንዱን ድምጽ በማለትና በመነጠል መርዳት፡፡ (በሚታወቁ ስዕላዊ ድምጾችን በመጠቀም) ተማሪዎች የመምህሩን ገለጻ በመከተል እያንዳንዱን ድምጽ ማለትና መነጠል፡፡ ቃልን መገንባት፡ ተማሪዎች የቃል ክፍሎችን በመጠቀም ለአዳዲስ ቃላት ትርጉም መስጠት ይለማመዳሉ፡፡ ወይም የቃል ክፍሎችን በመጠቀም አዳዲስ ቃላትን መመስረት፡፡ ማንበብ ፡ መምህር የሚነበቡ ቃላትን በ ሰሌዳ ላይ በመጻፍና ተማሪዎች በቡድን ሆነው በመመካከር ለቃላት ትርጉም እንዲሰጡ ስራ መስጠት፡፡ አርአያ፤ መምህር ከማስተማሪያ መጽሀፉ ላይ ደምጹን ከፍ በማድረግ ምሳሌ በመሆን ማንበብ፡፡ ይህ ደግሞ ተማሪዎች የማንበብ ችሎታቸው ከፍ እንዲል ያግዛል፡፡ ተደጋጋሚ የቃል ንባብ፡ መምህር ተማሪዎች በተደጋጋሚ የቃል ንባብ እንዲያደርጉ መወሰን፡፡ ቀስበቀስ ማብቃት፡ በጣታቸው እያመለከቱ ማንበብና በገደል ማሟቶ ምንባብ መማር፡፡ በህብረት ማንበብ፡ ከጓደኞቻቸው ጋር ተባብረው ማንበብ በማንሾካሾክ ከሌላ አንባቢ ጋር ማንበብ፡፡</p>	
---	---	--

<p>ማዳመጥና መናገር</p> <p>ማንበብ፡ ድምጾችን ከሚወክሏቸው ፊደላት ጋር በትክክል፡ በፍጥነት፣ በጥሩ ሁኔታ ማንበብ መጻፍ፡ ትክክለኛነት በተደጋጋሚ የሚከሰቱ ፊደላትን መቅረጽ ድምጻታዊ ግንዛቤ የሚታወቁ ቃላትን/ዐረፍተ ነገሮችን ከሚታወቁ አነጋገር ደረጃዎች ጋር</p>	<p>መጥራት በመምህር የተጠሩትን ድምጾች በፍጥነት መጥራት። መምህር፡ ፊደላትን በማሳየት መነጠል ቀስበቀስ ማብቃት፡ ሀ.መምህር ፊደላትን በማሳየት መጥራት። ለ.መምህር ፊደላትን በማሳየት ተማሪዎች እንዲጠሩ መጠየቅ ። ሐ.ተማሪዎች ፊደላትን እያሳዩ መጥራት። እንቅስቃሴ፡ መምህር ድምጾችን ከእንቅስቃሴ ጋር እንዴት እንደሚገናኙ ማሳየት ። ይህ አካላዊ እንቅስቃሴዎችን ማድረግ ድምጾችንና ፊደላትን እንዲያስታውሱ ይረዳቸዋል። የአፍ እንቅስቃሴ፡ ተማሪዎች ድምጾች በአንደበት ውስጥ እንዴት እንደሚፈጠሩ ማስተማር፡ ቃላትን መመስረት፡ ተማሪዎች የተለያዩ የቃል ክፍሎችን ተጠቅመው አዳዲስ ቃላትን መመስረት። ድምጾችን/ፊደላትን በአየር ላይ መጻፍ፡ መምህር ድምጾችን ወይም የፊደል ስሞችን መጥራት። ተማሪዎች በአየር ላይ ወይም በሚጻፍ ነገር ላይ ፊደላትን በአመልካች ጣታቸው መጻፍ። ተማሪዎች ፊደላትን በአየር ላይ ወይም በሚጻፍ ነገር ላይ መጻፍ። መጻፍ፡ ሀ.መምህር በቃላት ውስጥ ያሉትን ድምጾች በማሳየት እያንዳንዳቸውን መጥራት ከዚያም ድምጾቹን ማጣመር። (በታወቁ ትዕምርተ ድምጻዊ ድምጾች መጠቀም) አርአያ፡ መምህር ተማሪዎች ማንበብ ከሚጠበቅባቸው ደረጃ በላይ ድምጹን ክፍ አድርጎ ማንበብ። ተደጋጋሚ ቃላዊ ንባብ፡ መምህር ተማሪዎች ተደጋጋሚ ቃላዊ ንባብ የሚያደርጉበትን እድል ማቅረብ ። ተማሪዎች በተደጋጋሚ ማንበብ ቀስበቀስ የማብቃት ሞዴል፡ በጣታቸው እያመለከቱ ማንበብና በገደል ማሟቶ ምንባብ መማር፤ በሀብረት ማንበብ፤ ከንደኞቻቸው ጋር ተባብረው ማንበብ፤ ቀስ ብሎ ከሌላ አንባቢ ጋር ማንበብ ድምጾችን/ፊደላትን በአየር ላይ መጻፍ</p>	
---	---	--

ምዕራፍ አምስት፡-ተክሎች (18 ክፍለ ጊዜ)

የሚጠበቁ ውጤቶች

ከዚህ ምዕራፍ ትምህርት በኋላ ተማሪዎች፡-

- ምንባብን አዳምጠው ይረዳሉ፡፡
- የተመረጡ ድምጾችን/ፊደላትን ይለያሉ፡፡
- የፊደል ድምጽ ግንኙነትን ይሰራሉ፡፡
- ድምጾችን ከቃላት መነጠልና ማጣመር፡፡
- ቀላል 0. ነገሮችን ይመሰርታሉ፡፡
- ተዘውታሪ ቃላትን ትርጉም ይሰጣሉ፡፡

ብቃቶች	ይዘቶች	የመማር ብልሃቶችና መሳሪያዎች	ምዘና
ምንባቦችን አዳምጦ መረዳት፤ ከምዕራፍ 4 በኋላ ቀጥሎ የሚመጡ አምስት ድምጾችን /ፊደላትን (የ፣ ደ፣ ጀ፣ ገ) መለየት / ተዘውታሪ ቃላትን ትርጉም ይሰጣሉ ቀላል አ/ነገሮችን ይመሰርታሉ	ድምጻዊ ግንዛቤን ማዳመጥና መናገር፤ የተመረጡ አምስት ድምጾች/ፊደላት ከምዕራፍ 4 በኋላ ቀጥሎ የሚመጡ የትምህርተ ድምጽ ግንዛቤ፤ አምስት የተመረጡ የፊደል ድምጽ ግንኙነት ፣ ተመሳሳይ ቀለማት ያላቸው ቃላት በመነሻ ሲያጋጥሙ ማጨብጨብ የቃላት ጥናት፤ ተዘውታሪ የትምህርት ቃላት ጽንሰ ሀሳቦችን መጥራት ማንበብና	መምህር፡ ተማሪዎችን የሚያዳምጡትን ምንባብ የቀደመ ዕውቀታቸውን በመጠቀም ቃላዊ ጥያቄዎችን መጠየቅ መገመት፡ ስእሎችን፣ ምዕራፎችንና ቁልፍ ቃላትን በመመልከት ስለምን እንደሚያዳምጡ መገመት፤ መምህር፡ ተማሪዎች አስር ቃላትን እንዲጠሩና ከጠሩት አምስት ቃላት በተመሳሳይ ድምጽ የሚጀምሩ ቃላትን እንዲለዩ መጠየቅ፡፡ ተማሪዎችም አምስት በድምጽ የሚመሳሰሉ ቃላትን መጥራት፡፡ (የድምጾችን/የፊደላትን ቅርጽ፣ የባለቀለም ወረቀት ፣ የካርቱን ስዕሎች ፣ የቃላት ካርድ፣ ሰሌዳ መጠቀም) መቁጠር፡ በቃላት ተመሳሳይ ድምጽ ሲከሰት ያጨብጭባሉ /የድምጾችን/የፊደላትን ቅርጽ፣ የባለቀለም ወረቀት ፣ የካርቱን ስዕሎች ፣ የቃላት ካርድ፣ ሰሌዳ መጠቀም) ተመሳሳይ ድምጽ ተመሳሳይ ቀለም ያላቸውን ቃላት መዝሙሮችን ለመፍጠር //ቤተሰባዊ ቃላትን/መፍጠር፡፡ ማንበብ፡ ሀ. መምህር በቃሉ ውስጥ ያሉትን ድምጾች ሁሉ ማሳየት፤ ከዚያም ድምጾቹን መነጠል፡፡ ቃላትን መመስረት፡ ተማሪዎች አዳዲስ ቃላትን ቃል ክፍሎችን በመጠቀም መጻፍ ይለማመዳሉ፡፡ ተዘውታሪ ቃላት፡ መምህር የቃላትን ቀጥተኛ ትርጉም መጻፍ ተማሪዎችን ቃላትን ከቀጥተኛ ትርጉማቸው ጋር ማዛመድ፡፡ ተማሪዎች መምህራቸው መዝሙር ሲዘምር መከተል፡፡ መነጠልና ማጣመር፡ የተለዩ ድምጾችን ይለዩና በፍጥነት መፍጠር (መምህር ማጣመርን ለማስተማር ቃላትን ሲከፋፍል ተማሪው የተከፋፈለውን በማጣመር ቃሉን መጥራት ቀስ በቀስ ራስን ማስቻል፡ ሀ. መምህርፊደላትን ቅርጾቸውን በማሳየት	በቃልና በጽሁፍ ጥያቄዎችን መጠየቅ፤ አካላዊ ምላሽ፤ የተማሪዎች በግል ለጥያቄዎች የሚመልሱት አካላዊ ምላሽ፤ ኢመደበኛ ቁጥጥር፤ ምልክታ፤ በስዕል መወከል፤ ተራ በተራ ማቅረብ፤ ስልታዊ ልምምድ፤

<p>መጻፍ ድምጻችን ማንበብና መጻፍ</p>	<p>የሚወከሏቸውን ድምጻች መጥራት፡፡ ለ. መምህርቅርጻቸውን በማሳየት ተማሪዎች ድምጻችን እንዲጠሩ መጠየቅ ሐ.ተማሪዎች ራሳቸውን ችለው ፊደላትን ከድምጻቸው ጋር በማያያዝ መጥራት፡፡ እንቅስቃሴ፡ ድምጻችን ከእንቅስቃሴ ጋር ማያያዝ፤ይህ ተማሪዎች ድምጻችንና/ፊደላትን ለመለየት ያስችላል፡፡ አፋዊ እንቅስቃሴ፡ ድምጻች አንደበት ውስጥ እንዴት እንደሚፈጠሩ መማር፡፡ አርአያነት፤ መምህር ተማሪዎች ካላቸው የማንበብ ችሎታ በላይ በትክክል ማንበብ ተደጋጋሚ የቃል ንባብ፡ መምህር ተደጋጋሚ ለቃል ንባብ ያጋልጣል፤ ተማሪዎችም በተደጋጋሚ ትክክለኛነትን ለማጎልበት ማንበብ ቀስ በቀስ ራስን የማስቻል ሞዴል፤ ጣትን በመጠቀም በገደል ማሟቶ፤ የጋራ ንባብ፤ ከአንደኛ ጋር ማንበብ፤ ሌላውን ተከትሎ ማንበብ ድምጻችን /ፊደላትን መቅረጽ ቀላል አ/ነገሮችን መጻፍ ፤ መምህር ሞዴል በመሆን ቀላል አ/ነገሮችን ይጽፋል፤ ተማሪዎችም ቀላል አ/ነገሮችን መጻፍ መጀመር፤ በአየር ላይ መጻፍ፡ ተማሪዎች ፊደላትን በአመልካች ጣታቸው በአየር ላይ ወይም በሚጻፍ ነገር ላይ መቅረጽ፤ መምህር የፊደል ድምጻችን መጥራት፤ ተማሪዎችም በጣታቸው በአየር ላይ ፊደላትን መጻፍ፡፡</p>	
--	--	--

የሁለተኛ ወሰን ትምህርት

ምዕራፍ ስድስት፡ የመንገድ ደህንነት (18 ክፍል ጊዜ)

የሚጠበቁ ውጤቶች

ከዚህ ምዕራፍ ትምህርት በኋላ ተማሪዎች፡-

- ምንባብን በማንበብ መልእክትን ይጨብጣሉ፡፡
- በአዳዲስ ፊደላት ቃላትን ይጽፋሉ፡፡
- ቀላል አ/ነገሮችን ይጽፋሉ፡፡
- ቅጥዎችን ከቃላት ይለያሉ፡፡

ብቃቶች	ይዘቶች	የመማር ብልሃቶችና መሳሪያዎች	ምዘና
<p>በማዳመጥ መልእክቶችን መጨበጥ፤</p> <p>በአዳዲስ ፊደላት/ድምጾች ቃላትን መጻፍ</p> <p>አጫጭር አ/ነገሮችን መጻፍ</p> <p>ቅጥዎችን ከቃላት መለየት</p>	<p>ማዳመጥና መናገር</p> <p>በምዕራፍ አምስት ከቀረቡት ቀጥለው የሚመጡ አምስት ድምጾች/ፊደላት ማዳመጥና መናገር</p> <p>ቃላት ፡ ተዘውታሪ /የትምህርት ቃላት የቃላት እድገት ቃላትን መተርጎም ማንበብና መጻፍ፡ ድምጾችን ማንበብና መጻፍ፡ የፊደል -ድምጽ ግንኙነትን በትክክለኛነት፤ በጥሩ አገላለጽ፤ በተገቢ ፍጥነትና በመረዳት ማንበብ</p>	<p>መምህር፡ ቃላትን ያነባል/ይዘምራል (ለምሳሌ ቀኝ ፣ ግራ፣ መንገድ፣ ወዘተ)</p> <p>ተማሪዎች፡ ከላይ የቀረቡትን ቃላት በማዳመጥ ለብቻቸው ማንበብ፡፡</p> <p>መለየት፡ መምህር አስር በተመሳሳይ ድምጾች የሚጀምሩ/የሚጨርሱ ቃላትን ማቅረብ ተማሪዎች ደግሞ ስድስት በትክክል የሚመሳሰሉ ቃላትን መለየት፡፡</p> <p>ተማሪዎች በተመሳሳይ ድምጾች የሚጀምሩ/የሚጨርሱ አዳዲስ ቃላትን ይለያሉ፡፡ (የድምጾችን/የፊደላትን ቅርጽ፣ የባለቀለም ወረቀት፣ የካርቱን ስዕሎች፣ የቃላት ካርድ፣ ሰሌዳ መጠቀም)</p> <p>ቃላትን መመስረት፡ ተማሪዎች አዳዲስ ቃላትን የቃላት ክፍሎችን በመጠቀም መጻፍ</p> <p>ተዘውታሪ ቃላት፡ በከፍተኛ ደረጃ ድግግሞሽ ያላቸውን ቃላት በፍጥነት የመገንዘብ ችሎታን ማሳልበት፡፡</p> <p>መቁጠር፡ በቃላት ውስጥ ተመሳሳይ ድምጾች ሲያጋጥሙ ማጨብጨብ (የድምጾችን/የፊደላትን ቅርጽ፣ የባለቀለም ወረቀት፣ የካርቱን ስዕሎች፣ የቃላት ካርድ፣ ሰሌዳ መጠቀም)፡፡</p> <p>ድምጾት፡ ተማሪዎች ተመሳሳይ ቀለም ያላቸውን ቃላት ሲጠሩ መምህር በሰሌዳ ላይ ምልክት ማድረግ፡፡</p> <p>ቀስ በቀስ ራስን ማስቻል፡</p> <p>ሀ. መምህር ፊደላትን እያሳየ ይጠራል</p> <p>ለ. መምህር ፊደላትን እያመለከት ተማሪዎች እንዲናገሩ መጠየቅ</p> <p>ሐ.ተማሪዎች ብቻቸውን ፊደላትን እያሳዩ መጥራት እንቅስቃሴ፡ ድምጾችን ከእንቅስቃሴ ጋር ማገናኘት፡፡</p> <p>ተማሪዎች አፋቸውን ማንቀሳቀሳቸው ድምጾችን መለየት እንዲችሉ ያግዛቸዋል፡፡</p>	<p>በቃልና በጽሁፍ ጥያቄዎችን መጠየቅ፤</p> <p>አካላዊ ምላሽ</p> <p>የተማሪዎች በግል ለጥያቄዎች የሚመልሱት አካላዊ ምላሽ፤</p> <p>ኢመደበኛ ቁጥጥር፤</p> <p>ምልከታ፤ በስዕል መወከል፤ ተራ በተራ ማቅረብ፤</p> <p>ስልታዊ ልምምድ መውጫ ካርድ፤</p>

<p>መጻፍ: ፊደላትን በትክክል መጻፍ ድምጽታዊ ግንዛቤ: የሚታወቁ ቃላትና አ/ነገሮችን ከታወቀ የድምጽት ደረጃ ጋር</p>	<p>የአንደበት እንቅስቃሴ: ተማሪዎች ድምጾች አንደበት ውስጥ እንዴት እንደሚፈጠሩ መማር።</p> <p>ማንበብ: መምህር በቃላት ውስጥ ያሉትን ድምጾች መጥራት ፣ከዚያም ድምጾችን ማጣራት (በታወቁ የፊደል ድምጽ ግንኙነት)</p> <p>አርአያነት: መምህር ተማሪዎች ካላቸው የማንበብ ችሎታ በላይ በትክክል ማንበብ፤</p> <p>ተደጋጋሚ የቃል ንባብ መምህር ተደጋጋሚ ለቃል ንባብ ያጋልጣል፤ተማሪዎችም በተደጋጋሚ ትክክለኛነትን ለማሳልበት ማንበብ</p> <p>ቀስ በቀስ ራስን የማስቻል ሞዴል: ጣትን በመጠቀም በገደል ማሟላት፣ የጋራ ንባብ፣ ከንደኛ ጋር ማንበብ፣ ሌላውን ተከትሎ ማንበብ</p> <p>ድምጾችን /ፊደላትን መቅረጽ</p> <p>ቀላል አ/ነገሮችን መጻፍ ፣ መምህር ሞዴል በመሆን ቀላል አ/ነገሮችን መጻፍ ፣ ተማሪዎችም ቀላል አ/ነገሮችን መጻፍ መጀመር</p> <p>በአየር ላይ መጻፍ: ተማሪዎች ፊደላትን በአመልካች ጣቶቻቸው በአየር ላይ ወይም በሚጻፍ ነገር ላይ ይቀርጻሉ።</p> <p>መምህር የፊደል ድምጾችን ይጠራል፤ ተማሪዎችም በጣቶቻቸው በአየር ላይ ፊደላትን መጻፍ።</p>	
---	---	--

ምዕራፍ ሰባት፡ ተረቶች (18 ክፍል ጊዜ)

የሚጠበቁ ውጤቶች

ከዚህ ምዕራፍ ትምህርት በኋላ ተማሪዎች፡-

- ምንባቦችን በማዳመጥ ታሪኮችን ይተርካሉ፡፡
- በምንባቡ ውስጥ የሚገኙ አዳዲስ ቃላትን ያነባሉ፡፡
- በቃላት ውስጥ ያሉ ድምጾችን በመነጠልና በማጣመር ያነባሉ፡፡(ተለይተው የተዘረዘሩ ድምጾች/ፊደላት)፡፡

ብቃቶች	ይዘቶች	የመማር ብልሃቶችና መሳሪያዎች	ምዘና
ታሪኮችን አዳምጦ መተረክ፤ አዳዲስ ቃላትን ማንበብ ድምጾችን በመነጠልና በማጣመር ማንበብ (አራት ድምጾችን /ፊደላትን (ጠ፡ ጨ፡ ጳ፡ ፀ)	ድምጻዊ ግንዛቤ ከምዕራፍ ስድስት አራት፤ የተመረጡ ድምጾች /ፊደላት ትእምርተ ድምጻዊ ግንዛቤ፤ የተመረጡ ድምጾች /ፊደላት ማዛመድ፤ በተመሳሳይ ቀለም፤ ማጨብጨብ፤ በቃል መነሻ የሚገኙ ድምጾች የቃል ጥናት፤ ተዘውታሪ /የትምህርት ቃላት -የቃላት እድገት -የጽንሰ ሀሳብ ስያሜ ማንበብና መጻፍ፤ቃላትን መነጠልና ማጣመር ማንበብ፤ ትክክለኛነት፤ ፍጥነት፤ ጥሩ	መምህር፡ ተማሪዎች በቡድን ተቀምጠው የሚያውቁትን ታሪክ እንዲለዋወጡ መጠየቅ ፡፡ ተማሪዎች፡ እርስ በእርሳቸው የሚያውቁትን ታሪክ መተረክ፡፡ መምህር የተመረጡ ታሪኮችን አቅርቦ የአንብቦ መረዳት ጥያቄዎችን መጠየቅ፡፡ መለየት፡ መምህር ቃላትን በቃል መጥራት፤ በቃሉ ውስጥ ያሉትን ድምጾች መነጠል እና ማጣመር፡፡ ተማሪዎችም መምህር የሚያሳዩአቸውን ድርጊት በመከተል በቃላቱ ውስጥ የሚገኙትን ድምጾች መጥራት፡፡ማጣመር፡፡ (የድምጾችን/የፊደላትን ቅርጽ፡ የባለቀለም ወረቀት፡ የካርቱን ስዕሎች፡ የቃላት ካርድ፡ ሰሌዳ ወዘተ መጠቀም) መምህር በአንድ ጎን ቃላትን በቃላት ካርድ ላይ፡ በሌላ ጎን የታወቁ ቅጥያዎችን መጻፍ፡፡ ከዚያም የሚገናኙትን ማዛመድ፡፡ መቁጠር፡ ተማሪዎች አዳዲስ ቃላት ከሚታወቁ ቅጥያዎችጋር በምንባቡ ውስጥ ሲያገኝ ማጨብጨብ (የድምጾችን /የፊደላትን ቅርጽ፡ የባለቀለም ወረቀት ፣ የካርቱን ስዕሎች ፣ የቃላት ካርድ፡ ሰሌዳ ወዘተ መጠቀም) ተመሳሳይ ዜማ፡ ተማሪዎች በመድረሻ ላይ ተመሳሳይ ቀለሞች ያሏቸውን ቤተሰባዊ ቃላት መጥራት፡፡ ከዚያም መምህር ምላሹን በሰሌዳ ላይ መጻፍ፡፡ መነጠልና ማጣመር፡ መምህር የታወቁ ቅጥያዎችን በቃላት ላይ በማጣመርና በመነጠልን ማሳየት፡፡ ተማሪዎች የታወቁ ቅጥያዎችን ከቃላት ላይ መነጠልና ማጣመርን መለማመድ፡፡ ቃላትን መመስረት፡ ተማሪዎች የቃላት	በቃልና በጽሁፍ ጥያቄዎችን መጠየቅ፤ አካላዊ ምላሽ፤ የተማሪዎች በግል ለጥያቄዎች የሚመልሱት አካላዊ ምላሽ፤ ኢመደበኛ ቁጥጥር፤ ምልክታ፤ በስዕል መወከል፤ ተራ በተራ ማቅረብ፤ ስልታዊ ልምምድ፤ መውጫ ካርድ፤

<p>አገላለጽና አንብቦ መረዳት፣</p> <p>መጻፍ፣ ትክክለኛነት ድምጽታዊ ግንዛቤ፣</p>	<p>ክፍሎችን በመጻፍ አዳዲስ ቃላትን መመስረት መለማመድ፡፡</p> <p>ተዘውታሪ ቃላት፡ መምህር የግድግዳ ላይ ቃላትን ከፍቺዎቻቸው ጋር ማዘጋጀት፡፡ ከዚያም ለቃላቱ ትርጉማቸውን መስጠት፡፡</p> <p>ቀስበቀስ ማብቃት ፡ ሀ.መምህርፊደላትን በማሳየት መጥራት፡ ለ.መምህርፊደላትን እያሳየ ተማሪዎችን ፊደላቱን እንዲጠሩ መጠየቅ፡፡ ሐ.ተማሪዎች ፊደላትን ድምጾችን ማዛመድን መልመድ፡፡</p> <p>እንቅስቃሴ፡ ድምጾችን ከእንቅስቃሴ ጋር ማገናኘት፡፡ ይህ ተማሪዎች አካላቸውን በማንቀሳቀስ ድምጾችንና ፊደላትን እንዲያስታውሱ ያግዛቸዋል፡፡</p> <p>አፋዊ እንቅስቃሴዎች፡ ተማሪዎች በአንደበት አካላት ውስጥ ድምጾች እንዴት እንደሚፈጠሩ መማር፡፡</p> <p>መጻፍ፡ መምህር በቃላት ውስጥ ያሉትን ድምጾች በመነጠል መጥራት፡፡ (የታወቁ የፊደል ድምጾችን መጠቀም)</p> <p>አርአያ፡ መምህር ተማሪዎች ከሏቸው የማንበብ ችሎታ በላይ የሚነበቡ ምንጣቦችን በከፍተኛ ድምጽ ማንበብ፡፡</p> <p>ተደጋጋሚ የቃል ንባብ፡ ይህ ተማሪዎች ትክክለኛነትን እንዲያዳብሩ እድል መስጠት፡፡</p> <p>ቀስበቀስ ማብቃት፡ ጣትን በመጠቆም በገደል ማሟቶ፣ የጋራ ንባብ፣ ከንደኛ ጋር ማንበብ ፣ ሌላውን ተከትሎ ማንበብ፡፡</p> <p>ድምጾችን /ፊደላትን መቅረጽ፣ በተደጋጋሚ የሚከሰቱ ፊደላትን መጻፍ</p> <p>መጻፍ፡ መምህር ቀላል አረፍተ ነገሮችን መጻፍ በመቀጠል ተማሪዎች መምህርን በመከተል በትክክል ቀላል አረፍተ ነገሮችን መጻፍ፡፡ በተደጋጋሚ የሚከሰቱ ፊደላትን መጻፍ</p>	
--	--	--

ምዕራፍ ስምንት፡ ምግብ (18 ክፍለ ጊዜ)

የሚጠበቁ ውጤቶች

ከዚህ ምዕራፍ ትምህርት በኋላ ተማሪዎች፡-

- ምንባቡን በማዳመጥ የምግብ አይነቶችን ይዘረዝራሉ።
- አዳዲስ ፊደላትን/ድምጾችን ያነባሉ።
- ድምጾችን ከቃላት ውስጥ በመነጠልና በማጣመር ያነባሉ።
- ተዘውታሪ ቃላትን ያነባሉ።

ብቃቶች	ይዘቶች	የመማር ብልሃቶችና መሳሪያዎች	ምዘና
ምንባቡን አዳምጠው ዝርዝር ሀሳቦችን ይናገራሉ።	መናገርና ማዳመጥ	መምህር፡ በቤታቸው ውስጥ ስለሚገኙ ምግቦች ቃላዊ ጥያቄዎችን ማቅረብ። ከዚያም መምህር ምንባቡን በቃል ማንበብ።	በቃልና በጽሁፍ ጥያቄዎችን መጠየቅ፤
አዳዲስ ፊደላትን/ድምጾችን ከምዕራፍ ሰባት በኋላ የሚመጡ ሶስት ፊደሎችን ያነባሉ(ፊ፣ ፐ፣ ሸ)	ስነድምጻዊ ግንዛቤ፡ ከምዕራፍ ስምንት በኋላ የሚመጡ የተመረጡ ሶስት ድምጾች/ፊደሎች ትዕምርተ ድምጻዊ ግንዛቤ፡	መምህር ቢጋር ሰንጠረዥን በአዕምሮ መሳል። ተማሪዎች የምንባቡን ዋና መልእክትና ተዘውታሪ ቃላትን የተዘጋጀውን ቢጋር ሰንጠረዥ በመመልከት መግለጽ። (ለምሳሌ ስም፣አይነት፣ጥቅም፣አዘገጃጀት) መምህር፡ በተለዩ ድምጾች የሚጀምሩ/ የሚጨርሱ ቃላትን መጻፍ።	አካላዊ ምላሽ፤ የተማሪዎች በግል በጥያቄዎች የሚመለሱ አካላዊ ምላሽ፤
ድምጾችን በመነጠልና በመጣመር ያነባሉ ማንበብ፤	የተመረጡ የድምጾች/ፊደላት ተዛምዶ፣ ቃላት በመነሻቸው ተመሳሳይ	ተማሪዎች፡ በቃላት ውስጥ ያሉትን ድምጾች በመለየት በመነጠልና በማጣመር መጥራት። (የድምጾችን/የፊደላትን ቅርጽ፣የባለቀለም ወረቀት፣ የካርቱን ስዕሎች ፣ የቃላት ካርድ፣ ሰሌዳ ወዘተ መጠቀም)	አ.መደበኛ ቁጥጥር፤
አዲስ ቃላትን ያነባሉ ማንበብ	ቀለምና ድምጽ ሲኖራቸው ተማሪዎች	መቁጠር፡ ተማሪዎች በቃላት ውስጥ ባሉ ቅጥያዎች ብዛት መጠን በመለየት ማጨብጨብ።	ምልከታ፤ በስዕል መወከል ተራ በተራ ማቅረብ፤ ስልታዊ ልምምድ መውጫ ካርድ
ቅጥያዎችን ይለያሉ።	ማጨብጨብ የቃላት ጥናት ተዘውታሪ ቃላት (የትምህት) -የቃላት እድገት -ጽንሰ ሀሳባዊ ስያሜ ማንበብና መጻፍ፡	ተመሳሳይ ድምጽ፡ ተማሪዎች ተመሳሳይ ቀለም ያላቸውን ቃላት ይፈጥራሉ። መምህሩም በ ሰሌዳ ላይ ምላሽ መስጠት፡ ፡ (የድምጾችን/የፊደላትን ቅርጽ፣ የባለቀለም ወረቀት ፣ የካርቱን ስዕሎች ፣ የቃላት ካርድ፣ ሰሌዳ ወዘተ መጠቀም) መነጠልና ማጣመር፡ ተማሪዎች በቃል	

<p>ማንበብ፡ በትክክል ፣ በፍጥነት፣ በጥሩ አገላለጽና በመረዳት፣ መጻፍ፡ ትክክለኛነት የፊደላትን ድምጾች መጻፍ ተመሳሳይ ድምጽ፤ የሚታወቁ ቃላትና አረፍተ ነገሮች ከሚታወቁ የድምጾች ደረጃዎች ጋር</p>	<p>ውስጥ የተለዩ ድምጾችን ለይተው በፍጥነት መጥራት፡፡ መምህር ደግሞ ማጣመርን ለማሳየት ፊደላትን ማቀናጀት ተማሪዎች በቃላት ውስጥ ያሉትን ቀለማት ወይም ድምጾች መጥራት፡፡ ቀስበቀስ ማብቃት፡ ሀ.መምህር ፊደላትን በማሳየት መጥራት፡፡ ለ.መምህር ፊደላትን በማሳየት ተማሪዎች ፊደላቱን እንዲጠሩ መጠየቅ፡፡ ሐ.ተማሪዎች ፊደላትን፣ ድምጾችን ማዛመድን መለማመድ፡፡ እንቅስቃሴ፡ ድምጾችን ከእንቅስቃሴ ጋር ማገናኘት፡፡ ይህ ተማሪዎች አካላቸውን በማንቀሳቀስ ድምጾችንና ፊደላትን እንዲያስታውሱ ያግዛቸዋል፡፡ ቃላትን መመስረት፡ ተማሪዎች የቃላት ክፍሎችን በመጻፍ አዳዲስ ቃላትን መመስረት ማለማመድ፡፡ ተዘውታሪ ቃላት፡ በከፍተኛ ደረጃ ተደጋግመው የሚነገሩ ቃላትን ለማወቅ ልምድ ማዳበር አፋዊ እንቅስቃሴ፡ ተማሪዎች ድምጾች በአንደበታቸው ውስጥ እንዴት እንደሚፈጠሩ መማር፡፡ በአየር ላይ መጻፍ፡ ተማሪዎች የተለዩ ፊደላትን በአየር ላይ ወይም በሚጻፍ ነገር ላይ በአመልካች ጣቶቻቸው መጻፍ፡፡ መምህር የፊደሉን ድምጽ ይጠራል፡፡ ተማሪዎች በአየር ላይ ወይም በመጻፊያ ነገር ላይ በጣቶቻቸው መጻፍ፡፡ ማንበብ፡ መምህር በቃላት ውስጥ ያሉ ድምጾችን እያሳየ መጥራት፡፡ ከዚያም ድምጾቹን ማጣመር ፡፡ (የታወቁ የፊደል ድምጽ ግንኙነቶችን መጠቀም) አርአያ፡ መምህር ተማሪዎች ካሏቸው የማንበብ ችሎታ በላይ የሚነበቡ ምንባቦችን በከፍተኛ ድምጽ ማንበብ፡፡</p>	
---	--	--

		<p>ተደጋጋሚ ቃላዊ ንባብ፡ ተማሪዎች በትክክል ማንበብን እንዲያዳብሩ ተደጋጋሚ ቃላዊ ንባብን ማቅረብ።</p> <p>ቀስበቀስ ማብቃት፡</p> <p>በአመልካች ጣትና መርህን ተከትለው በገደል ማሟቶ ንባብ፣ በጋራ ንባብ፣ ከሌሎች ጋር አብሮ ማንበብ።</p> <p>በተደጋጋሚ የሚከሰቱ ፊደላትን መቅረጽ፡ አረፍተ ነገሮችን መጻፍ።</p> <p>አጭር ምንባብ መጻፍ።</p>	
--	--	--	--

ምዕራፍ ዘጠኝ፡ የግል ንጽህና (18 ክፍለ ጊዜ)

የሚጠበቁ ውጤቶች

ከዚህ ምዕራፍ ትምህርት በኋላ ተማሪዎች፡-

- ምንባብን አዳምጠው መልዕክቱን በቃል ይገልጻሉ።
- አዳዲስ ፊደላትን/ድምጾችን ያነባሉ(የተመረጡ ድምጾች/ፊደላት)ይዘረዝራሉ።
- ድምጾችን በመነጠልና በማጣመር(የተመረጡ ድምጾች/ፊደላት) ያነባሉ። ከግል ንጽህና ጋር የተያያዙ ቃላትን ያነባሉ።
- ለሁለት ቀለም ቃላትን ነጥለው ያጣምራሉ።

ብቃት	ይዘቶች	የመማር ብልህቶችና መሳሪያዎች	ምዘና
ምንባብን አዳምጦ መልዕክቱን በመጨበጥ፣ በቃል መግለጽ፣ የአዳዲስ ፊደላትን/ድምጾችን ማንበብ(ከምዕራፍ ስምንት በኋላ የሚመጡ አራት ድምጾች)(ሀ፣ ሐ፣ ኀ፣ ኸ)	ድምጻዊ ግንዛቤ፡ ከምዕራፍ ስምንት ቀጥሎ የሚመጡ አራት ድምጾች/ፊደላት	መምህር በከፊል የተዘጋጀ የቢጋር ሰንጠረዥ ማዘጋጀት ቀሪውን ተማሪዎች ከሚያዳምጡት ምንባብ እንዲያሟሉ መጠየቅ። ከግል ንጽህና ጋር የተያያዙ ቃላትን(ለምሳሌ፡ - ጽዱ፣ንጹህ፣ ማጡብ፣ ቆሻሻ፣ ዘዴ፣ጥቅምና አደገኛ) መለየት	አካላዊ ምላሽ ተማሪዎች በግል ለጥያቄዎች የሚመልሱት አካላዊ ምላሽ፣ ኢመደበኛ ቁጥጥር፣ ምልከታ፣ በስዕል፣ መወከል
ድምጾችን በመነጠልና በማጣመር ማንበብ፣	ትዕምርተ ድምጻዊ ግንዛቤ፡ የተመረጡ	መለየት፡መምህር በቃላት ውስጥ የተመረጡ ድምጾችን/ፊደላትን መጥራት። መጀመሪያ መምህር በቃላት ውስጥ ያሉትን ድምጾች በመነጠልና በማጣመር ሞዴል መሆን። ከዚያም ተማሪዎች አምስት ድምጾችን በቃላት ውስጥ ለይተው በመነጠልና በማጣመር (የድምጾችን/የፊደላትን ቅርጽ፣የባለቀለም ወረቀት ፣ የካርቱን ስዕሎች ፣የቃላት ካርድ፣ ሰሌዳ ወዘተ)መጠቀም።	ተራ በተራ ማቅረብ፣ ስልታዊ ልምምድ፣
		መቁጠር ተማሪዎች በአረፍተነገር ውስጥ ባሉ ቃላት፣ በቃል ውስጥ ባሉ ተመሳሳይ ቀለሞች፣በቃላት ውስጥ ባሉ ድምጾች መጠን ማጨብጨብ (የድምጾችን/የፊደላትን ቅርጽ፣የባለቀለም ወረቀት ፣የካርቱን ስዕሎች ፣የቃላት	

<p>አዳዲስ ቃላትን መጻፍ፣ ቅጥያዎችን መለየት፣</p>	<p>የድምጽ/ ፊደል ተዛምዶ፣ ተመሳሳይ ቀለም ያላቸው ቃላት በቃል መነሻ ሲመጡ ማጨብጨብ</p>	<p>ካርድ፣ ሰሌዳ ወዘተ መጠቀም) ተመሳሳይ ድምጽ ተማሪዎች ተመሳሳይ ቀለም ያላቸውን ቃላት መፍጠር፣ መምህሩም በሰሌዳ ላይ ምላሽ መጻፍ። ማጣመርና መነጠል፡-ተማሪዎች በቃሉ ውስጥ ያሉትን ድምጾች በመነጠል መናገር። (በፍጥነት ማስባል) በመቀጠል (መምህርመነጠልን ለማሳየት ፊደላትን ማጣመር)። ተማሪዎች ቃሉን ጠርተው በቃሉ ውስጥ ያሉትን ቀለሞችና ድምጾች መጥራት።</p> <p>ቀስበቀስ ማብቃት፡ ሀ.መምህርፊደላትን በማሳየት መጥራት። ለ.መምህርፊደላትን እያሳየ ተማሪዎችን ፊደላቱን እንዲጠሩ መጠየቅ። ሐ.ተማሪዎች ፊደላትንና ድምጾችን ማዛመድን መለማመድ።</p> <p>እንቅስቃሴ፡ ድምጾችን ከእንቅስቃሴ ጋር ማገናኘት። ይህ ተማሪዎች አካላቸውን በማንቀሳቀስ ድምጾችንና ፊደላትን እንዲያስታውሱ ማገዝ።</p> <p>ቃላትን መመስረት፡ ተማሪዎች የቃላት ክፍሎችን በመጻፍ አዳዲስ ቃላትን መመስረት መለማመድ።</p> <p>ተዘውታሪ ቃላት፡ በከፍተኛ ደረጃ ተደጋግመው የሚነገሩ ቃላትን ለማወቅ ልምድ ማዳበር</p> <p>መናገር ሀ.መምህር ቃላትን በማሳየት፣ እያንዳንዱን ድምጽ በመጥራት፣ድምጾችን በመነጠል (የታወቁ የድምጾችን ምልክቶች በመጠቀም) ማስተባበር። መምህር መር በሆነ ዘዴ ተማሪዎች ድምጾችን መነጣጠል።</p> <p>አርአያ፡ መምህርተማሪዎች ካሏቸው የማንበብ ችሎታ በላይ የሚነበቡ ምንባቦችን በከፍተኛ ድምጽ ማንበብ።</p> <p>ድምጾችን መቅረጽ ተደጋጋሚ ቃላዊ ንባብ፡ ተማሪዎች ለተደጋጋሚ ቃላዊ ንባብ እንዲጋለጡ እድል መስጠት። ቀስበቀስ ማብቃት፡ በአመልካች ጣትና መርህን ተከትለው በገደል ማሟቶ ንባብ። በጋራ ንባብ፣ ከሌሎች ጋር አብሮ ማንበብ። በተደጋጋሚ የሚከሰቱ ፊደላትን መቅረጽ። ተማሪዎች የተለዩ ፊደላትን በአየር ላይ ወይም በሚጻፍ ነገር ላይ በአመልካች ጣቶቻቸው መጻፍ። መምህር የፊደሉን ድምጽ መጥራት። ተማሪዎች በአየር ላይ ወይም በመጻፊያ ነገር ላይ በጣቶቻቸው መጻፍ።</p>	<p>መውጫ ካርድ ጽብረቃ</p>
------------------------------------	---	--	---------------------

ምዕራፍ አስር፡ የቤት እንስሳት (18 ክፍለ ጊዜ)

የሚጠበቁ ውጤቶች

ከዚህ ምዕራፍ ትምህርት በኋላ ተማሪዎች፡-

- ምንባብን አዳምጠው ከነባራዊው ሁኔታ ጋር ያዛምዳሉ፡፡ የፊደላትን ድምጾች ይጠራሉ፡፡
- ባለሶስት ቀለም ቃላትን ወደ ድምጾች በመነጠል መልሰው ያጣምራሉ፡፡
- ቃላትን በአዳዲስ ፊደላት ይጽፋሉ፡፡
- ቅጥያዎችን ይለያሉ፡፡

ብቃት	ይዘቶች	የመማር ብልሀቶችና መሳሪያዎች	ምዘና
ምንባብን አዳምጠው ሀሳቡን ከነባራዊው አለም ጋር ያዋህዳሉ፡፡ አዳዲስ የፊደላትን ድምጾች(ከምዕራፍ ዘጠኝ ቀጥሎ የሚመጣ ሶስት ድምጾችን ይጠራሉ) (ጸ፣ ሰ፣ ዐ)	ስነድምጻዊ ግንዛቤ፡ ከምዕራፍ ዘጠኝ ቀጥሎ የሚመጡ ሶስት ድምጾች፤ ትዕምርተ ድምጻዊ ግንዛቤ፡ የተመረጡ የድምጽ/ ፊደል ተዛምዶ፤ ተመሳሳይ ቀለም ያላቸው ቃላት በቃል መነሻ ሲመጡ ማጨብጨብ፤ የቃል እውቀት፡ ተዘውታሪ ቃላት፤ (ትምህርታዊ) -የቃላት እድገት -ጽንሰ ሀሳባዊ ስያሜ ማንበብና መጻፍ፡ አጫጭር ምንባቦችን ማንበብ፤ በትክክል፡ በፍጥነት፤ በጥሩ፤ አገላለጽና በመረዳት	መምህር የተማሪዎችን የቀደመ እውቀት መቀስቀስ፡፡ መምህር የተወሰኑ ሀሳቦችን ከሚደመጠው ምንባብ የሚያመለክቱ የቢጋር ሰንጠረዦችን ሞልቶ የተቀሩትን ክፍት መተው፡፡ ተማሪዎችም ክፍት ቦታ በመተው ምንባብን በማዳመጥ የቢጋር ሰንጠረዦችን ማሟላት፡፡ መለየት፡ መምህር በተመሳሳይ ድምጾች/ፊደላት የሚጀምሩ ወይም የሚጨርሱ ቃላትን እንዲጽፉ መጠየቅ፡፡ ከዚያም መምህር ሞዴል የሚሆኑ ቃላትን መጥራት፡፡ ተማሪዎች አምስት ድምጾችን በመነጠልና በማጣመር ለይቶ ማንበብ፡፡ (የድምጾችን/የፊደላትን (ቅርጽ፡ የባለቀለም ወረቀት፤ የካርቱን ስዕሎች፤ የቃላት ካርድ፤ ሰሌዳ ወዘተ መጠቀም) መቁጠር፡ ተማሪዎች በአረፍተነገር ውስጥ ባሉ ቃላት፤ በቃል ውስጥ ባሉ ተመሳሳይ ቀለሞች፤ በቃል ውስጥ ባሉ ድምጾች መጠን ማጨብጨብ ተመሳሳይ ድምጽ፡ ተማሪዎች ተመሳሳይ ቀለም ያላቸውን ቃላት መጥራት፤ መምህርም በሰሌዳ ላይ ምላሽ መስጠት፡፡ ማጣመርና መነጠል፡ ተማሪዎች በቃሉ ውስጥ ያሉትን ድምጾች በመነጠል መናገር፡፡ (በፍጥነት ማስባል) በመቀጠል (መምህር መነጠልን ለማሳየት ፊደላትን ማጣመር)፡፡ ተማሪዎች ቃሉን ጠርተው በቃሉ ውስጥ ያሉትን ቀለሞችና ድምጾች መጥራት፡፡ (የድምጾችን/የፊደላትን ቅርጽ፤ የባለቀለም ወረቀት ፣ የካርቱን ስዕሎች ፣ የቃላት ካርድ፤ ሰሌዳ ወዘተ መጠቀም) ቃላትን መመስረት፡ ተማሪዎች የቃላት ክፍሎችን በመጻፍ አዳዲስ ቃላትን መመስረት መለማመድ፡፡ ተዘውታሪ ቃላት፡ በከፍተኛ ደረጃ ተደጋግመው የሚነገሩ ቃላትን ለማወቅ ልምድ ማዳበር፡፡	ቃላዊና ጽሁፋዊ ጥያቄዎችን መጠየቅ፤ አካላዊ ምላሽ፤ ተማሪዎች አካላዊ ምላሽ በመጠቀም፤ በግል የሚመልሷቸው ጥያቄዎች፤ ኢመደበኛ ቁጥጥር፤ ምልክታ፤ በስዕል መወከል፤ ተራ በተራ ማቅረብ፤ ስልታዊ ልምምድ፤ መውጫ ካርድ፤

		<p>ቀስበቀስ ማብቃት፡ ሀ. መምህር ፊደላትን በማሳየት መጥራት፡፡ ለ መምህር ፊደላትን እያሳየ ተማሪዎችን ፊደላቱን እንዲጠሩ መጠየቅ፡፡ ሐ. ተማሪዎች ፊደላትንና ድምጾችን ማዛመድን መለማመድ፡፡ እንቅስቃሴ፡ ድምጾችን ከእንቅስቃሴ ጋር ማገናኘት፡፡ይህ ተማሪዎች አካላቸውን በማንቀሳቀስ ድምጾችንና ፊደላትን እንዲያስታውሱ ያግዛቸዋል፡፡ አፋዊ እንቅስቃሴ፡ ተማሪዎች ድምጾች በአንደበታቸው ውስጥ እንዴት እንደሚፈጠሩ መማር፡፡ መናገር መምህር በቃላት ውስጥ ያሉ ድምጾችን እያሳዩ መጥራት፡፡ ከዚያም ድምጾቹን ማጣመር፡፡ (የታወቁ የፊደል ድምጽ ግንኙነቶችን መጠቀም) እርዳታ፡ መምህር ተማሪዎች ካሏቸው የማንበብ ችሎታ በላይ የሚነበቡ ምንባቦችን በከፍተኛ ድምጽ ማንበብ፡፡ ተደጋጋሚ ቃላዊ ንባብ፡ ተማሪዎች ለተደጋጋሚ ቃላዊ ንባብ እንዲጋለጡ እድል መስጠት፡፡ ቀስበቀስ ማብቃት ሞዴል፡ በአመልካች ጣትና መርህን ተከትለው በገደል ማሚቶ ንባብ፣ በጋራ ንባብ፣ ከሌሎች ጋር አብሮ ማንበብ፡፡ በተደጋጋሚ የሚከሰቱ ፊደላትን መቅረጽ</p>	
--	--	--	--